



**Wojewódzki Fundusz Ochrony Środowiska
i Gospodarki Wodnej w Toruniu**

**SPRAWOZDANIE Z DZIAŁALNOŚCI
ZA 2016 ROK**

Toruń, styczeń 2017 rok

SPIS TREŚCI

| | |
|--|-----------|
| I. WPROWADZENIE..... | 4 |
| II. DZIAŁALNOŚĆ ORGANÓW STATUTOWYCH WOJEWÓDZKIEGO FUNDUSZU OCHRONY ŚRODOWISKA I GOSPODARKI WODNEJ W TORUNIU. | 10 |
| 1. RADA NADZORCZA. | 10 |
| 2. ZARZĄD..... | 12 |
| III. REALIZACJA PLANU FINANSOWEGO. | 16 |
| 1. WPLYWY..... | 16 |
| 2. WYDATKI..... | 17 |
| 3. WYNIK FINANSOWY..... | 19 |
| 4. BILANS..... | 20 |
| IV. POMOC FINANSOWA WOJEWÓDZKIEGO FUNDUSZU NA ZADANIA PROEKOLOGICZNE..... | 22 |
| 1. REALIZACJA POMOCY FINANSOWEJ W FORMIE POŻYCZEK, DOTACJI I PRZEKAZANIA ŚRODKÓW FINANSOWYCH..... | 22 |
| 2. UMORZENIA..... | 29 |
| 3. REALIZACJA POMOCY FINANSOWEJ W FORMIE DOPLAT DO OPROCENTOWANIA KREDYTÓW PREFERENCYJNYCH UDZIELANYCH PRZEZ BANKI..... | 30 |
| V. EFEKTY EKOLOGICZNE UZYSKANE W 2016 ROKU W WYNIKU REALIZACJI PRZEDSIĘWZIĘĆ DOFINANSOWANYCH PRZEZ WOJEWÓDZKI FUNDUSZ. | 33 |
| 1. OCHRONA WÓD..... | 33 |
| 2. GOSPODARKA WODNA..... | 35 |
| 3. OCHRONA POWIETRZA..... | 37 |
| 4. OCHRONA POWIERZCHNI ZIEMI..... | 45 |
| 5. OCHRONA PRZYRODY..... | 47 |
| 4. MONITORING STANU ŚRODOWISKA..... | 48 |
| 7. EDUKACJA EKOLOGICZNA..... | 50 |
| 8. POWAŻNE AWARIE..... | 53 |
| 9. POZOSTAŁE..... | 54 |
| 10. WSPÓLNE MIERNIKI EFEKTÓW EKOLOGICZNYCH W DZIAŁALNOŚCI WOJEWÓDZKIEGO FUNDUSZU W TORUNIU I NARODOWEGO FUNDUSZU W WARSZAWIE. | 55 |
| VI. KONTROLA WYKORZYSTANIA POŻYCZEK I DOTACJI PRYZNANYCH ZE ŚRODKÓW WOJEWÓDZKIEGO FUNDUSZU. | 57 |
| VII. AUDYT WEWNĘTRZNY. | 60 |
| VIII. INFORMACJA DOTYCZĄCA DZIAŁAŃ ZWIĄZANYCH Z WYKORZYSTANIEM ŚRODKÓW POCHODZĄCYCH Z UNII EUROPEJSKIEJ. | 62 |

ZAŁĄCZNIKI

Załącznik nr 1: Wykonanie planu finansowego Wojewódzkiego Funduszu za 2016 rok.

Załącznik nr 2: Wykaz umów zawartych w 2016 roku.

Załącznik nr 3: Wykaz jednostek samorządowych, które w 2016 roku korzystały ze środków Wojewódzkiego Funduszu.

Załącznik nr 4: Wykaz pożyczek umorzonych w 2016 roku.

Załącznik nr 5: Zestawienie zobowiązań z tytułu zawartych umów na 31.12.2016 rok.



I. Wprowadzenie.

Wojewódzki Fundusz Ochrony Środowiska i Gospodarki Wodnej w Toruniu, realizując zapisy ustawy Prawo ochrony środowiska, w roku 2016 wspierał finansowo przedsięwzięcia w zakresie ochrony środowiska na terenie województwa kujawsko - pomorskiego. Uchwalona *Strategia działania Wojewódzkiego Funduszu Ochrony Środowiska i Gospodarki Wodnej w Toruniu na lata 2013 – 2016 z perspektywą do roku 2020*, jako cel strategiczny Funduszu formułuje poprawę stanu środowiska i zrównoważone gospodarowanie jego zasobami przez stabilne, skuteczne i efektywne wspieranie przedsięwzięć i inicjatyw służących środowisku w województwie kujawsko-pomorskim. Potencjał finansowy i organizacyjny (z uwzględnieniem potencjału kadrowego) Funduszu pozwala skutecznie wspierać działania na rzecz środowiska, gwarantuje wdrażanie programów europejskich oraz finansowanie zadań związanych z ochroną środowiska i gospodarką wodną.

Wojewódzki Fundusz dofinansowywał zadania związane z ochroną środowiska zgodnie z *Listą przedsięwzięć priorytetowych Wojewódzkiego Funduszu Ochrony Środowiska i Gospodarki Wodnej w Toruniu na rok 2016 oraz Kryteriami wyboru przedsięwzięć finansowanych ze środków Wojewódzkiego Funduszu Ochrony Środowiska i Gospodarki Wodnej w Toruniu*. Działania Wojewódzkiego Funduszu koncentrowały się głównie na realizacji zadań wynikających z Krajowego programu oczyszczania ścieków komunalnych, Planu gospodarki odpadami województwa kujawsko-pomorskiego oraz Programu ochrony środowiska z planem gospodarki odpadami województwa kujawsko – pomorskiego na lata 2012 - 2017 z perspektywą na lata 2018 – 2023.

W formie zwrotnej i bezzwrotnej pomocy w roku 2016 wydatkowano łącznie kwotę 63 989 tys. zł, co stanowi 85,9% wielkości planowanej. Kwota ta obejmuje wypłaty z tytułu umów pożyczek, dotacji i przekazania

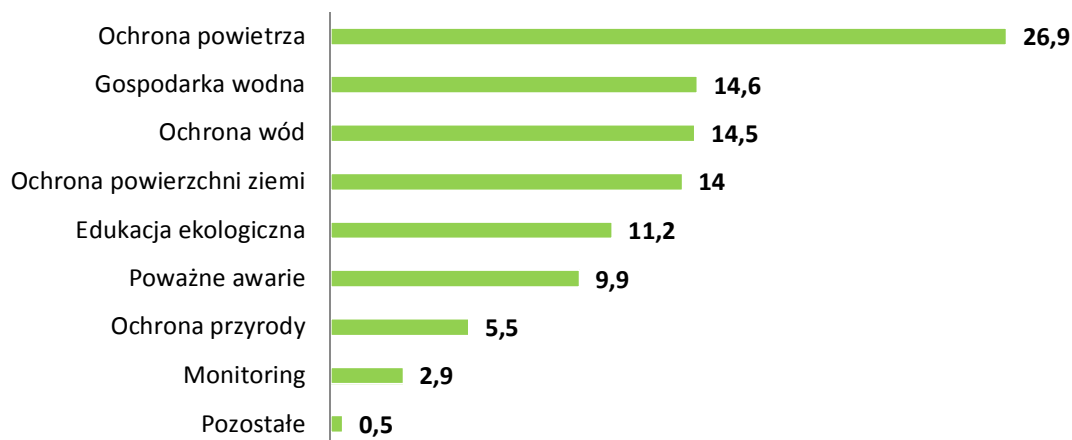
środków finansowych zawartych w 2016 roku oraz w latach poprzednich, dopłaty do oprocentowania kredytów preferencyjnych i zwrot gminom utraconych dochodów.

Pomoc Wojewódzkiego Funduszu zrealizowaną w roku 2016 obejmującą wypłaty pożyczek, dotacji i przekazania środków finansowych z umów zawartych w 2016 roku oraz w latach poprzednich w podziale na dziedziny przedstawiają poniższa tabela i wykres:

Tab. 1

| Lp. | Wyszczególnienie | Kwota wypłaconej pomocy (w tys. zł) | | | |
|-----|---------------------------|-------------------------------------|---------------|---------------|-----------------|
| | | dotacje | pożyczki | ogółem | struktura (w %) |
| 1 | Ochrona powietrza | 2 807 | 14 140 | 16 947 | 26,9 |
| 2 | Gospodarka wodna | 2 292 | 6 945 | 9 237 | 14,6 |
| 3 | Ochrona wód | 329 | 8 806 | 9 135 | 14,5 |
| 4 | Ochrona powierzchni ziemi | 2 318 | 6 519 | 8 837 | 14,0 |
| 5 | Edukacja ekologiczna | 7 068 | 0 | 7 068 | 11,2 |
| 6 | Poważne awarie | 2 000 | 4 220 | 6 220 | 9,9 |
| 7 | Ochrona przyrody | 2 870 | 590 | 3 460 | 5,5 |
| 8 | Monitoring | 1 747 | 65 | 1 812 | 2,9 |
| 9 | Pozostałe | 295 | 0 | 295 | 0,5 |
| 10 | Ochrona przed hałasem | 0 | 0 | 0 | 0,0 |
| | RAZEM | 21 726 | 41 285 | 63 011 | 100 |

Struktura wypłat wg dziedzin dofinansowania (w %)



Ponadto Wojewódzki Fundusz udzielił dopłat do oprocentowania kredytów preferencyjnych w kwocie 888 tys. zł i zwrotu gminom utraconych dochodów w kwocie 90 tys. zł z tytułu zwolnienia z podatku od nieruchomości, będących własnością Skarbu Państwa, gruntów pokrytych wodami jezior o ciągłym dopływie lub odpływie wód powierzchniowych oraz gruntów zajętych pod sztuczne zbiorniki wodne. Łączna udzielona przez Wojewódzki Fundusz zwrotna pomoc finansowa wynosiła 41 285 tys. zł, natomiast bezzwrotna pomoc finansowa wynosiła 22 704 tys. zł (co stanowiło 35,5% ogółu udzielonej pomocy).

Wojewódzki Fundusz udzielił także pomocy w formie częściowych umorzeń pożyczek na łączną kwotę 9 606 tys. zł.

W roku 2016, podobnie jak w latach ubiegłych, dzięki środkom z Wojewódzkiego Funduszu, tworzono coraz skuteczniejsze warunki ochrony powierzchni ziemi, czystości wód i powietrza. Znaczące środki pieniężne przeznaczono na gospodarkę wodną, edukację ekologiczną, przeciwdziałanie i likwidację skutków poważnych awarii, ochronę przyrody i monitoring regionalny.

Główną formę dofinansowania zadań proekologicznych w roku 2016 stanowiło finansowanie zwrotne w formie preferencyjnych pożyczek z możliwością częściowego umorzenia.

Pomoc w formie pożyczek w wysokości **41 285 tys. zł**, ukierunkowana była głównie na:

- zadania z zakresu ochrony powietrza – 14 140 tys. zł, tj. 34,2% środków pożyczkowych,
- inwestycje z zakresu ochrony wód – 8 806 tys. zł, tj. 21,3% środków pożyczkowych,
- zadania z zakresu gospodarki wodnej w kwocie – 6 945 tys. zł, tj. 16,8% środków pożyczkowych.
- zadania z zakresu ochrony powierzchni ziemi w kwocie – 6 519 tys. zł, tj. 15,8% środków pożyczkowych,

W formie dotacji oraz przekazania środków finansowych wydatkowano **21 726 tys. zł**, w tym między innymi na zadania z zakresu:

- edukacji ekologicznej – 7 068 tys. zł, tj. 32,5% środków dotacyjnych,
- ochrony przyrody – 2 870 tys. zł, tj. 13,2% środków dotacyjnych,
- ochrony powietrza – 2 807 tys. zł, tj. 12,9% środków dotacyjnych,
- ochrony powierzchni ziemi – 2 318 tys. zł, tj. 10,7% środków dotacyjnych,
- gospodarki wodnej – 2 292 tys. zł, tj. 10,5% środków dotacyjnych,
- poważnych awarii – 2 000 tys. zł, tj. 9,2% środków dotacyjnych,
- monitoringu środowiska – 1 747 tys. zł, tj. 8,0% środków dotacyjnych.

W roku 2016 dokonano dopłat do oprocentowania kredytów preferencyjnych udzielanych przez banki na inwestycje proekologiczne realizowane głównie przez osoby fizyczne. Dopłaty te zamknęły się kwotą **888 tys. zł**.

Zrealizowana przez Wojewódzki Fundusz pomoc finansowa stanowiła istotne wsparcie zwłaszcza dla jednostek samorządu terytorialnego i przedsiębiorców (w tym m.in. spółek ze 100% udziałem gmin). Samorządy otrzymały 42,2% ogólnej wartości wsparcia, z czego finansowały głównie przedsięwzięcia z zakresu ochrony wód, gospodarki wodnej i poważnych

awarii, a przedsiębiorcy otrzymali 37,0% ogólnej wartości wsparcia, z czego przede wszystkim finansowali przedsięwzięcia z zakresu ochrony powietrza, ochrony powierzchni ziemi, ochrony wód.

Wojewódzki Fundusz Ochrony Środowiska i Gospodarki Wodnej w Toruniu, realizując zadania wynikające z obowiązków i kompetencji określonych w ustawie Prawo ochrony środowiska, w roku 2016 prowadził gospodarkę finansową w sposób zapewniający jak największe wykorzystanie niepodlegających zwrotowi środków pochodzących z Unii Europejskiej przeznaczonych na ochronę środowiska i gospodarkę wodną. Na współfinansowanie przedsięwzięć, które uzyskały dofinansowanie ze środków unijnych wydatkowano w 2016 roku 482 tys. zł.

W 2016 roku Wojewódzki Fundusz Ochrony Środowiska i Gospodarki Wodnej w Toruniu osiągnął dodatni wynik finansowy w wysokości 10 838 tys. zł (wobec planowanego na poziomie 4 181 tys. zł), a stan majątku Wojewódzkiego Funduszu ukształtował się na poziomie 391 824 tys. zł. Wyższy od planowanego dodatni wynik finansowy został osiągnięty m.in. na skutek przesunięcia przez inwestorów części wypłat środków dotacyjnych (w związku z realizacją porozumienia dotyczącego współpracy w zakresie realizacji przedsięwzięć inwestycyjnych zmierzających do przywrócenia równowagi ekologicznej na terenach gmin województwa kujawsko-pomorskiego, które poniosły straty środowiskowe spowodowane budową autostrady A1) z 2016 na 2017 rok oraz mniejszą od planowanej wielkością umorzeń pożyczek.

Dzięki środkom Wojewódzkiego Funduszu na terenie województwa kujawsko-pomorskiego wykonano kilkaset przedsięwzięć proekologicznych i osiągnięto znaczące efekty rzeczowe i ekologiczne. Rozwiązano wiele problemów dotyczących ochrony środowiska na poziomie lokalnym i regionalnym.

Systematyczna poprawa stanu środowiska w regionie znajduje odzwierciedlenie w kolejnych rocznych *Raportach o stanie środowiska*

województwa kujawsko-pomorskiego sporządzanych przez Wojewódzki Inspektorat Ochrony Środowiska w Bydgoszczy.



II. Działalność organów statutowych Wojewódzkiego Funduszu Ochrony Środowiska i Gospodarki Wodnej w Toruniu.

1. Rada Nadzorcza.

Rada Nadzorcza Wojewódzkiego Funduszu Ochrony Środowiska i Gospodarki Wodnej w Toruniu w 2016 roku do dnia 11 marca pracowała w następującym składzie osobowym:

- Pan Andrzej Kulon – Przewodniczący Rady Nadzorczej wyznaczony przez Ministra Środowiska,
- Pan Zbigniew Szcześniak – Wiceprzewodniczący Rady Nadzorczej, przedstawiciel organizacji ekologicznej, zgłoszony przez organizacje ekologiczne działające i posiadające struktury organizacyjne na terenie województwa kujawsko-pomorskiego,
- Pan Leszek Rutkowski – Sekretarz Rady Nadzorczej, przedstawiciel samorządu gospodarczego wybrany spośród kandydatów zgłoszonych przez samorządy gospodarcze,
- Pani Elwira Jutrowska – członek Rady Nadzorczej, Kujawsko-Pomorski Wojewódzki Inspektor Ochrony Środowiska,
- Pani Małgorzata Walter – członek Rady Nadzorczej, Dyrektor Departamentu Środowiska Urzędu Marszałkowskiego Województwa Kujawsko-Pomorskiego,
- Pan Krzysztof Napieraj – członek Rady Nadzorczej, Przewodniczący Wojewódzkiej Komisji do Spraw Ocen Oddziaływania na Środowisko,
- Pan Paweł Zgórzyński – członek Rady Nadzorczej, Przewodniczący Komisji Ochrony Środowiska, Gospodarki Wodnej i Poszanowania Energii Sejmiku Województwa Kujawsko-Pomorskiego.

W dniu 11 marca 2016 r. Pan Krzysztof Napieraj, w związku z zaprzestaniem pełnienia funkcji Przewodniczącego Regionalnej Komisji do Spraw Ocen Oddziaływania na Środowisko w Bydgoszczy, został odwołany,

w myśl art. 400f ust. 8 ustawy z dnia 27 kwietnia 2001 r. - Prawo ochrony środowiska (Dz. u. z 2016 r. poz. 672 ze zm.), ze składu Rady Nadzorczej Wojewódzkiego Funduszu Ochrony Środowiska i Gospodarki Wodnej w Toruniu przez Ministra Środowiska. Na mocy uchwały nr XX/358/16 Sejmiku Województwa Kujawsko – Pomorskiego z dnia 23 maja 2016 r. powołano w skład Rady Nadzorczej Wojewódzkiego Funduszu Ochrony Środowiska i Gospodarki Wodnej w Toruniu Pana Karola Podgórskiego, któremu zgodnie z Zarządzeniem nr 5/16 Regionalnego Dyrektora Ochrony Środowiska z dnia 29 lutego 2016 r. została powierzona funkcja Przewodniczącego Regionalnej Komisji do Spraw Ocen Oddziaływania na Środowisko w Bydgoszczy.

Rada Nadzorcza Wojewódzkiego Funduszu Ochrony Środowiska i Gospodarki Wodnej w Toruniu w roku 2016 odbyła 12 posiedzeń.

W 2016 roku Rada Nadzorcza podjęła 186 uchwał, w tym między innymi w sprawach:

- zatwierdzenia rocznego Sprawozdania z działalności Wojewódzkiego Funduszu Ochrony Środowiska i Gospodarki Wodnej w Toruniu za rok 2015 oraz rocznego Sprawozdania finansowego Wojewódzkiego Funduszu Ochrony Środowiska i Gospodarki Wodnej w Toruniu za rok 2015 i jego przedłożenia Zarządowi Województwa Kujawsko – Pomorskiego oraz Ministrowi Środowiska,
- zatwierdzenia „Listy przedsięwzięć priorytetowych Wojewódzkiego Funduszu na 2017 rok”,
- umorzenia pożyczek,
- zatwierdzenia decyzji Zarządu, w tym: uchwał w sprawie zatwierdzenia pomocy w formie pożyczek i dotacji,
- ustalenia zmian w „Zasadach udzielania pomocy finansowej ze środków Wojewódzkiego Funduszu Ochrony Środowiska i Gospodarki Wodnej w Toruniu”,
- zatwierdzenia korekty „Planu działalności Wojewódzkiego Funduszu Ochrony Środowiska i Gospodarki Wodnej w Toruniu na rok 2016”,

- uchwalenia „Planu działalności Wojewódzkiego Funduszu Ochrony Środowiska i Gospodarki Wodnej w Toruniu na rok 2017”,
- zatwierdzenia „Warunków dofinansowania przez Wojewódzki Fundusz Ochrony Środowiska i Gospodarki Wodnej w Toruniu przedsięwzięć związanych z realizacją programów usuwania azbestu i wyrobów zawierających azbest przy udziale środków Narodowego Funduszu Ochrony Środowiska i Gospodarki Wodnej”,
- uchwalenia „Strategii działania Wojewódzkiego Funduszu Ochrony Środowiska i Gospodarki Wodnej w Toruniu na lata 2017-2020”,
- zatwierdzenia programu priorytetowego EKODOM – dofinansowanie zadań z zakresu termomodernizacji i OZE realizowanych przez osoby fizyczne na potrzeby mieszkaniowe,
- zatwierdzenia programu priorytetowego EKOGRMINA – dofinansowanie zadań z zakresu termomodernizacji i OZE realizowanych na potrzeby mieszkaniowe,
- zatwierdzenia programu priorytetowego „Mikroinstalacje RPO – dofinansowanie zadań z zakresu wytwarzania energii pochodzącej ze źródeł odnawialnych w ramach działania 3.1 RPO WK-P”,
- zatwierdzenia zmienionych „Warunków dofinansowania przez Wojewódzki Fundusz Ochrony Środowiska i Gospodarki Wodnej w Toruniu przedsięwzięć związanych z realizacją programów usuwania azbestu i wyrobów zawierających azbest przy udziale środków Narodowego Funduszu Ochrony Środowiska i Gospodarki Wodnej”,
- wyboru podmiotu do badania sprawozdania finansowego za rok 2016.

2. Zarząd.

Zarząd Wojewódzkiego Funduszu Ochrony Środowiska i Gospodarki Wodnej w Toruniu w 2016 roku pracował w składzie:

| | | |
|----------------------------------|---|--------------------------|
| Pani Emilia Kawka – Patek | - | Prezes Zarządu, |
| Pani Ksenia Żółtowska – Gimińska | - | Zastępca Prezesa Zarządu |

ds. przedsięwzięć finansowanych
ze środków unijnych,
Pan Wojciech Kuliński - Zastępca Prezesa Zarządu
ds. umów i kontroli.

W okresie sprawozdawczym Zarząd odbył 60 posiedzeń i podjął 1748 decyzji w formie uchwał, w tym między innymi w sprawach:

- wystąpienia z wnioskiem do Rady Nadzorczej o zatwierdzenie rocznego Sprawozdania z działalności Wojewódzkiego Funduszu Ochrony Środowiska i Gospodarki Wodnej w Toruniu za rok 2015 oraz rocznego Sprawozdania finansowego Wojewódzkiego Funduszu Ochrony Środowiska i Gospodarki Wodnej w Toruniu za rok 2015,
- wystąpienia z wnioskiem do Rady Nadzorczej o zatwierdzenie „Listy przedsięwzięć priorytetowych Wojewódzkiego Funduszu na 2017 rok”,
- wystąpienia z wnioskiem do Rady Nadzorczej o ustalenie zmian w „Zasadach udzielania pomocy finansowej ze środków Wojewódzkiego Funduszu Ochrony Środowiska i Gospodarki Wodnej w Toruniu”,
- wystąpienia z wnioskiem do Rady Nadzorczej o zatwierdzenie „Warunków dofinansowania przez Wojewódzki Fundusz Ochrony Środowiska i Gospodarki Wodnej w Toruniu przedsięwzięć związanych z realizacją programów usuwania azbestu i wyrobów zawierających azbest przy udziale środków Narodowego Funduszu Ochrony Środowiska i Gospodarki Wodnej”,
- wystąpienia z wnioskiem do Rady Nadzorczej o zatwierdzenie korekty „Planu działalności Wojewódzkiego Funduszu Ochrony Środowiska i Gospodarki Wodnej w Toruniu na rok 2016”,
- wystąpienia z wnioskiem do Rady Nadzorczej o uchwalenie „Planu działalności Wojewódzkiego Funduszu Ochrony Środowiska i Gospodarki Wodnej w Toruniu na rok 2017”,
- wystąpienia z wnioskiem do Rady Nadzorczej o zatwierdzenie programu priorytetowego EKODOM – dofinansowanie zadań z zakresu termomodernizacji i OZE realizowanych przez osoby fizyczne na potrzeby mieszkaniowe,

- wystąpienia z wnioskiem do Rady Nadzorczej o zatwierdzenie programu priorytetowego EKOGRMINA – dofinansowanie zadań z zakresu termomodernizacji i OZE realizowanych na potrzeby mieszkaniowe,
- wystąpienia z wnioskiem do Rady Nadzorczej o zatwierdzenie programu priorytetowego „Mikroinstalacje RPO – dofinansowanie zadań z zakresu wytwarzania energii pochodzącej ze źródeł odnawialnych w ramach działania 3.1 RPO WK-P”,
- wystąpienia z wnioskiem do Rady Nadzorczej o uchwalenie „Strategii działania Wojewódzkiego Funduszu Ochrony Środowiska i Gospodarki Wodnej w Toruniu na lata 2017-2020”,
- wystąpienia z wnioskiem do Rady Nadzorczej o zatwierdzenie wyboru podmiotu do badania sprawozdania finansowego za 2016 r.,
- wystąpienia z wnioskiem do Rady Nadzorczej o zatwierdzenie zmienionych „Warunków dofinansowania przez Wojewódzki Fundusz Ochrony Środowiska i Gospodarki Wodnej w Toruniu przedsięwzięć związanych z realizacją programów usuwania azbestu i wyrobów zawierających azbest przy udziale środków Narodowego Funduszu Ochrony Środowiska i Gospodarki Wodnej”,
- złożenia wniosku o dofinansowanie projektu pn. „Wsparcie rozwoju Punktów Selektywnego Zbierania Odpadów Komunalnych na terenie województwa kujawsko – pomorskiego w latach 2016-2018” z Europejskiego Funduszu Rozwoju Regionalnego w ramach Regionalnego Programu Operacyjnego Województwa Kujawsko- Pomorskiego na lata 2014-2020,
- zawarcia umowy o partnerstwie na rzecz realizacji projektu pn.: „Ogólnopolski system wsparcia doradczego dla sektora publicznego, mieszkaniowego oraz przedsiębiorstw w zakresie efektywności energetycznej oraz OZE”,
- przyjęcia projektu „Listy zadań zakwalifikowanych do dofinansowania zgodnie z Rozporządzeniem Rady Ministrów z dnia 16.11.2010 r. w sprawie gospodarki finansowej Narodowego Funduszu Ochrony Środowiska i Gospodarki Wodnej i wojewódzkich funduszy ochrony

środowiska i gospodarki wodnej ze środków Wojewódzkiego Funduszu Ochrony Środowiska i Gospodarki Wodnej w Toruniu na rok 2015”,

– przyjęcia skorygowanego projektu „Listy zadań zakwalifikowanych do dofinansowania zgodnie z Rozporządzeniem Rady Ministrów z dnia 16.11.2010 r. w sprawie gospodarki finansowej Narodowego Funduszu Ochrony Środowiska i Gospodarki Wodnej i wojewódzkich funduszy ochrony środowiska i gospodarki wodnej ze środków Wojewódzkiego Funduszu Ochrony Środowiska i Gospodarki Wodnej w Toruniu na rok 2015”,

– przyjęcia regulaminu udzielania dofinansowania w ramach programu priorytetowego EKODOM – dofinansowanie zadań z zakresu termomodernizacji i OZE realizowanych przez osoby fizyczne na potrzeby mieszkaniowe,

– przyjęcia regulaminu udzielania dofinansowania w ramach programu priorytetowego EKOGRMINA – dofinansowanie zadań z zakresu termomodernizacji i OZE realizowanych na potrzeby mieszkaniowe,

– występowania z wnioskami do Rady Nadzorczej o umorzenie pożyczek,

– występowania z wnioskami do Rady Nadzorczej o zatwierdzenie dofinansowań w formie pożyczek, pożyczki płatniczej i dotacji,

– zatwierdzenia listy zadań do dofinansowania przez WFOŚiGW w Toruniu przedsięwzięć związanych z realizacją programów usuwania azbestu i wyrobów zawierających azbest przy udziale środków NFOŚiGW,

– udzielania pomocy finansowej na realizację zadań przez państwowe jednostki budżetowe,

– zmian w zawartych umowach o udzielenie pomocy finansowej,

– zmian w promesach,

– zatwierdzenia wzorów druków wniosków i umów obowiązujących w Wojewódzkim Funduszu,

– organizacyjnych.

III. Realizacja planu finansowego.

Wojewódzki Fundusz Ochrony Środowiska i Gospodarki Wodnej w Toruniu w roku 2016 gospodarował środkami finansowymi zgodnie z wymogami rozporządzenia Rady Ministrów z dnia 16 listopada 2010 roku w sprawie gospodarki finansowej Narodowego Funduszu Ochrony Środowiska i Gospodarki Wodnej i wojewódzkich funduszy ochrony środowiska i gospodarki wodnej (Dz. U. z 2010 r. Nr 226 poz. 1479). Dokumentacja ksiąg rachunkowych prowadzona była w oparciu o przepisy ustawy o rachunkowości z dnia 29 września 1994 roku (t.j. Dz. U. z 2016 r. poz. 1047 ze zm.) oraz zgodnie z ustawą o finansach publicznych z dnia 27 sierpnia 2009 roku (t.j. Dz. U. z 2013 r., poz. 885, ze zm.).

Podstawę realizacji pomocy finansowej w 2016 roku stanowił *Plan finansowy* będący integralną częścią *Planu działalności Wojewódzkiego Funduszu Ochrony Środowiska i Gospodarki Wodnej w Toruniu na rok 2016*, który został uchwalony przez Radę Nadzorczą uchwałą nr 173/15 z dnia 26.11.2015 roku oraz korekta zatwierdzona uchwałą nr 160/16 z dnia 30.11.2016 roku.

1. Wpływy.

Plan finansowy na 2016 rok zakładał, że środki dyspozycyjne wynosić będą 169 009 tys. zł, z tego:

- wpływy statutowe – 42 431 tys. zł, tj. 25,1% ogółu środków,
- wpływy pozostałe – 77 150 tys. zł, tj. 45,7% ogółu środków,
- środki pieniężne na początek roku – 49 428 tys. zł, tj. 29,2% ogółu środków.

Środki dyspozycyjne w 2016 roku wyniosły 175 775 tys. zł. Składające się na nie wpływy statutowe w kwocie 41 034 tys. zł stanowiły 23,3% środków dyspozycyjnych ogółem. Wpływy pozostałe w kwocie 85 313 tys. zł i stan środków finansowych na początek roku w kwocie 49 428 tys. zł – stanowiły odpowiednio 48,6% i 28,1% środków dyspozycyjnych ogółem.

Strukturę i wielkość środków dyspozycyjnych Wojewódzkiego Funduszu w 2016 roku przedstawia poniższa tabela:

Tab. 2

| Lp. | Treść | 2016 rok | | | | |
|------------|--|---------------------|--------------------|--------------------------|--------------------|-----------------------------|
| | | Plan (w tys. zł) | Struktura (w %) | Wykonanie (w tys. zł) | Struktura (w %) | Wykonanie (w %) (5:3) |
| 1 | 2 | 3 | 4 | 5 | 6 | 7 |
| I | Ogółem (II+III+IV) | 169 009 | 100,0 | 175 775 | 100,0 | 104,0 |
| II | Środki pieniężne na początek roku | 49 428 | 29,2 | 49 428 | 28,1 | 100,0 |
| III | Wpływy statutowe ogółem: | 42 431 | 25,1 | 41 034 | 23,3 | 96,7 |
| 1 | wpływy z tytułu opłat | 39 481 | 23,4 | 37 903 | 21,6 | 96,0 |
| 2 | wpływy z tytułu kar | 50 | 0,0 | 72 | 0,0 | 144,0 |
| 3 | inne wpływy | 2 900 | 1,7 | 3 059 | 1,7 | 105,5 |
| IV | Wpływy pozostałe ogółem: | 77 150 | 45,7 | 85 313 | 48,6 | 110,6 |
| 1 | odsetki od pożyczek | 10 000 | 5,9 | 9 968 | 5,7 | 99,7 |
| 2 | odsetki à vista, od lokat | 650 | 0,4 | 889 | 0,5 | 136,8 |
| 3 | zwrot rat kapitałowych | 65 000 | 38,5 | 72 940 | 41,5 | 112,2 |
| 4 | inne | 1 500 | 0,9 | 1 516 | 0,9 | 101,1 |

W pozycji III.3 wykazane są głównie wpływy z tytułu nadwyżek dochodów budżetów gmin i powiatów pochodzących z opłat i kar środowiskowych, natomiast na inne wpływy, wykazane w pozycji IV.4 składają się głównie przychody z tytułu refundacji kosztów poniesionych na obsługę Programu Operacyjnego Infrastruktura i Środowisko oraz przychody z tytułu refundacji wydatków poniesionych na realizację zadań w ramach projektu pn. „Ogólnopolski system wsparcia doradczego dla sektora publicznego, mieszkaniowego oraz przedsiębiorstw w zakresie efektywności energetycznej oraz OZE”.

2. *Wydatki.*

Plan finansowy na 2016 rok zakładał wydatki Wojewódzkiego Funduszu na poziomie 85 550 tys. zł, w tym:

- pomoc finansowa ogółem - 74 500 tys. zł,
- wydatki związane z działalnością Funduszu - 11 050 tys. zł,

(z czego 11 000 tys. zł stanowiły wydatki bieżące, a 50 tys. zł zaplanowano na wydatki związane z zakupem sprzętu komputerowego oraz wartości niematerialnych i prawnych).

Wielkość i strukturę wydatków Wojewódzkiego Funduszu w 2016 roku przedstawia poniższa tabela:

Tab. 3

| Lp. | Rodzaj wydatków | Plan (w tys. zł) | Struktura (w %) | Wykonanie (w tys. zł) | Struktura (w %) | Wykonanie (w %) (5:3) |
|------------|--|---------------------|--------------------|--------------------------|--------------------|-----------------------------|
| | | 3 | 4 | 5 | 6 | 7 |
| I | Ogółem (II+III) | 85 550 | 100,0 | 73 857 | 100,0 | 86,3 |
| II | Pomoc finansowa ogółem: | 74 500 | 87,1 | 63 991 | 86,6 | 85,9 |
| 1 | udzielone dotacje i przekazanie środków | 23 200 | 27,1 | 21 726 | 29,4 | 93,6 |
| 2 | udzielone pożyczki | 50 000 | 58,5 | 41 285 | 55,9 | 82,6 |
| 4 | dopłaty do kredytów bankowych | 1 200 | 1,4 | 888 | 1,2 | 74,0 |
| 5 | zwrot gminom utraconych dochodów | 100 | 0,1 | 90 | 0,1 | 90,0 |
| 6 | koszt logotypu PSZOK | 0 | 0,0 | 2 | 0,0 | 0,0 |
| III | Wydatki związane z działalnością Funduszu | 11 050 | 12,9 | 9 866 | 13,4 | 89,3 |
| 1 | wydatki bieżące | 11 000 | 12,9 | 9 853 | 13,4 | 89,6 |
| 2 | wydatki inwestycyjne | 50 | 0,0 | 13 | 0,0 | 26,0 |

Wydatki Wojewódzkiego Funduszu ogółem w 2016 roku wyniosły 73 857 tys. zł. Ich główną pozycją była pomoc finansowa przeznaczona na ochronę środowiska, która ukształtowała się na poziomie 63 991 tys. zł. W strukturze stanowiła ona 86,6% ogólnej kwoty wydatków i była realizowana w formie pożyczek, dotacji, przekazania środków państwowym jednostkom budżetowym za pośrednictwem rezerwy celowej budżetu państwa, dopłat do oprocentowania preferencyjnych kredytów bankowych, zwrotu gminom utraconych dochodów z tytułu zwolnienia z podatku od nieruchomości, będących własnością Skarbu Państwa, gruntów pokrytych wodami jezior o ciągłym dopływie lub odpływie wód powierzchniowych i gruntów zajętych pod sztuczne zbiorniki wodne oraz kosztu logotypu PSZOK. Zrealizowana w 2016 roku pomoc finansowa stanowiła 85,9%

wielkości planowanej. Mniejsza od planowanej kwota udzielonej pomocy wynika m.in. z ogólnego pogorszenia sytuacji finansowej samorządów (skutkując zmniejszoną zdolnością do zaciągania kolejnych zobowiązań inwestycyjnych), oczekiwania inwestorów na ogłoszenia o naborze wniosków w ramach bezzwrotnych funduszy unijnych oraz przesunięcia przez inwestorów części wypłat pożyczek i dotacji z 2016 na 2017 rok. W kwocie wydatków ogółem w roku 2016 pożyczki stanowiły 55,9%, dotacje i przekazanie środków państwowym jednostkom budżetowym za pośrednictwem rezerwy celowej budżetu państwa 29,4%, dopłaty do oprocentowania kredytów bankowych 1,2%, zwrot gminom utraconych dochodów 0,1%. Wydatki związane z działalnością Biura Wojewódzkiego Funduszu stanowiły 13,4% wydatków ogółem i były niższe od planowanych o 10,4%.

3. *Wynik finansowy.*

Plan finansowy na rok 2016 przewidywał dodatni wynik finansowy na poziomie 4 181 tys. zł.

Strukturę i wykonanie rachunku zysków i strat zaprezentowano w poniższej tabeli:

Tab. 4 Rachunek zysków i strat za 2016 rok

| Lp. | Wyszczególnienie | Plan (w tys. zł) | Struktura (w %) | Wykonanie (w tys. zł) | Struktura (w %) | Wykonanie (w %) |
|-----------|---------------------------------------|---------------------|--------------------|--------------------------|--------------------|--------------------|
| 1 | 2 | 3 | 4 | 5 | 6 | 7 |
| I | Przychody statutowe | 42 431 | 100,0 | 41 034 | 100,0 | 96,7 |
| 1 | wpływy z opłat | 39 481 | 93,1 | 37 903 | 92,4 | 96,0 |
| 2 | wpływy z kar | 50 | 0,1 | 72 | 0,2 | 144,0 |
| 3 | inne (nadw.fund. gminnych i pow.) | 2 900 | 6,8 | 3 059 | 7,4 | 105,5 |
| II | Wydatki statutowe | 39 000 | 100,0 | 32 313 | 100,0 | 82,9 |
| 1 | wypłaty dotacji i przekazanie środków | 23 200 | 59,5 | 21 726 | 67,2 | 93,6 |
| 2 | dopłaty do odsetek | 1 200 | 3,1 | 888 | 2,8 | 74,0 |
| 4 | umorzenia pożyczek | 14 500 | 37,2 | 9 607 | 29,7 | 66,3 |
| 5 | zwrot gminom utraconych dochodów | 100 | 0,2 | 90 | 0,3 | 90,0 |
| 6 | koszt logotypu PSZOK | 0 | 0,0 | 2 | 0,0 | 0,0 |

| | | | | | | |
|------------|---|--------------|----------|---------------|----------|--------------|
| A | Wynik z działalności statutowej | 3 431 | x | 8 721 | x | 254,2 |
| III | Przychody operacyjne i finansowe | 12 150 | 100,0 | 12 373 | 100,0 | 101,8 |
| 1 | odsetki od udzielonych pożyczek | 10 000 | 82,3 | 9 968 | 80,6 | 99,7 |
| 2 | odsetki od lokat i rach. a' Vista | 650 | 5,3 | 889 | 7,2 | 136,8 |
| 3 | otrzymane dywidendy | 0 | 0,0 | 0 | 0,0 | 0,0 |
| 4 | pozostałe przychody oper. i finansowe | 1 500 | 12,4 | 1 516 | 12,2 | 101,1 |
| IV | Koszty działalności operacyjnej i finansowej | 11 400 | 100,0 | 10 256 | 100,0 | 90,0 |
| 1 | w tym: wynagrodzenia z narzutami | 8 500 | 74,6 | 8 192 | 79,9 | 96,4 |
| B | Wynik z działalności | 750 | x | 2 117 | x | 282,3 |
| V | Wynik finansowy (A+B) | 4 181 | x | 10 838 | x | 259,2 |

Działalność statutowa w 2016 roku przyniosła wynik finansowy w wysokości 8 721 tys. zł, natomiast zysk z działalności operacyjnej ukształtował się na poziomie 2 117 tys. zł, co w sumie dało dodatni wynik finansowy za rok 2016 w kwocie 10 838 tys. zł.

Wyższy od planowanego dodatni wynik finansowy został osiągnięty na skutek przesunięcia części wypłat dotacji na 2017 rok (w tym: fundusz drzewkowy) oraz mniejszych od planowanych umorzeń pożyczek.

Koszty działalności operacyjnej i finansowej Biura Wojewódzkiego Funduszu wyniosły 10 256 tys. zł i były o 10,0% niższe od planowanych.

4. Bilans

Bilans Wojewódzkiego Funduszu za 2016 rok przedstawia poniższa tabela:

Tab. 5 Bilans na dzień 31.12.2016 r.

| Lp. | Treść | Stan na 31.12.2015 (w tys. zł) | Wskaźnik struktury (w %) | Stan na 31.12.2016 (w tys. zł) | Wskaźnik struktury (w %) | Dynamika (w %) |
|----------|---------------------------------|--------------------------------|--------------------------|--------------------------------|--------------------------|----------------|
| 1 | 2 | 3 | 4 | 5 | 6 | 7 |
| | AKTYWA OGÓLEM | 429 706 | 100,0 | 391 824 | 100,0 | 91,2 |
| I | Aktywa trwałe | 307 918 | 71,7 | 269 828 | 68,9 | 87,6 |
| 1 | Wartości niematerialne i prawne | 32 | 0,0 | 18 | 0,0 | 56,3 |
| 2 | Rzeczowe aktywa trwałe | 12 371 | 2,9 | 11 995 | 3,1 | 97,0 |
| 3 | Należności | 294 688 | 68,6 | 257 297 | 65,7 | 87,3 |

| | | | | | | |
|----------------------|---|----------------|--------------|----------------|--------------|--------------|
| | długoterminowe | | | | | |
| 4 | Inwestycje długoterminowe | 827 | 0,2 | 518 | 0,1 | 62,6 |
| 5 | Długoterminowe rozliczenia międzyokresowe | 0 | 0,0 | 0 | 0,0 | 0,0 |
| II | Aktywa obrotowe | 121 788 | 28,3 | 121 996 | 31,1 | 100,2 |
| 1 | Należności krótkoterminowe | 72 360 | 16,8 | 71 459 | 18,2 | 98,8 |
| 2 | Inwestycje krótkoterminowe | 49 428 | 11,5 | 50 537 | 12,9 | 102,2 |
| 3 | Krótkoterminowe rozliczenia międzyokresowe | 0 | 0,0 | 0 | 0,0 | 0,0 |
| PASYWA OGÓŁEM | | | | | | |
| | PASYWA OGÓŁEM | 429 706 | 100,0 | 391 824 | 100,0 | 91,2 |
| I | Fundusze własne | 355 804 | 82,8 | 366 641 | 93,6 | 103,0 |
| 1 | Fundusz statutowy | 324 945 | 75,6 | 324 945 | 82,9 | 100,0 |
| 2 | Fundusz z aktualizacji wyceny | 3 | 0,0 | 3 | 0,0 | 100,0 |
| 3 | Fundusz rezerwowy | 27 000 | 6,3 | 30 855 | 7,9 | 114,3 |
| 4 | Wynik finansowy | 3 856 | 0,9 | 10 838 | 2,8 | 281,1 |
| II | Zobowiązania i rezerwy na zobowiązania | 73 902 | 17,2 | 25 183 | 6,4 | 34,1 |
| 1 | Zobowiązania | 73 902 | 17,2 | 25 183 | 6,4 | 34,1 |
| 2 | Rozliczenia międzyokresowe | 0 | 0,0 | 0 | 0,0 | 0,0 |

Wartość majątku Wojewódzkiego Funduszu na koniec 2016 roku wyniosła 391 824 tys. zł, z tego aktywa trwałe stanowiły 68,9%, a aktywa obrotowe 31,1%. Główną pozycję w pasywach stanowiły fundusze własne w wysokości 366 641 tys. zł, w tym fundusz statutowy, który wynosił 324 945 tys. zł, tj. 82,9% ogólnej wartości pasywów. W stosunku do roku ubiegłego nastąpił wzrost funduszy własnych o kwotę 10 837 tys. zł.

Bilans Wojewódzkiego Funduszu za 2016 rok został zbadany przez biegłego rewidenta i przyjęty bez zastrzeżeń.

Szczegółową realizację Planu finansowego Wojewódzkiego Funduszu Ochrony Środowiska i Gospodarki Wodnej w Toruniu przedstawia załącznik nr 1. ...

IV. Pomoc finansowa Wojewódzkiego Funduszu na zadania proekologiczne.

1. Realizacja pomocy finansowej w formie pożyczek, dotacji i przekazania środków finansowych.

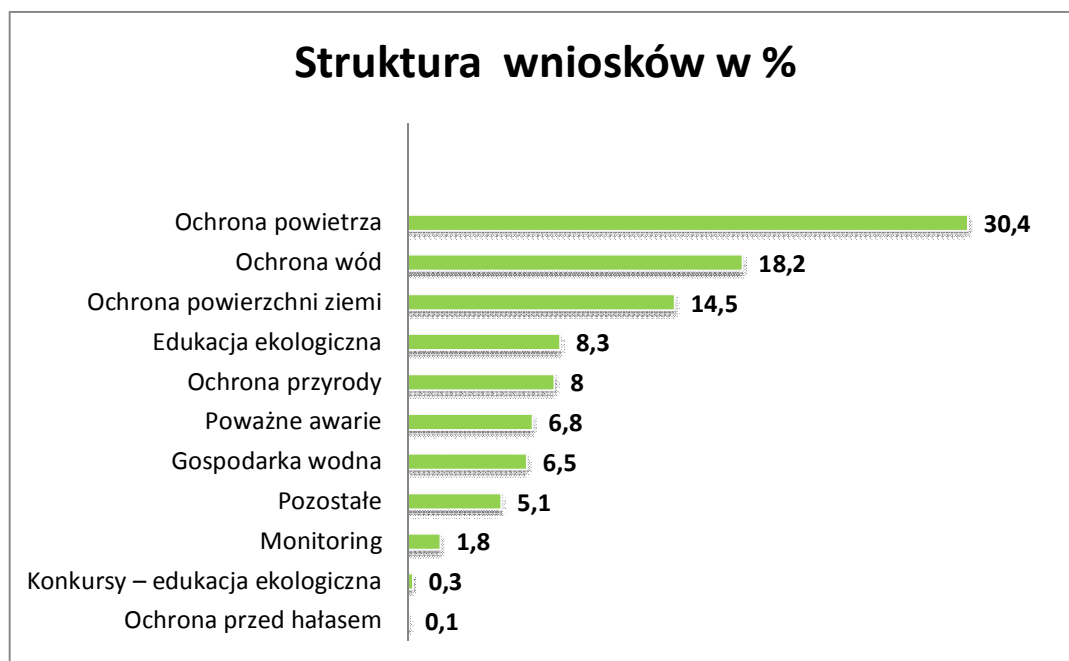
Wojewódzki Fundusz, realizując zadania ustawowe w zakresie dofinansowywania przedsięwzięć dotyczących ochrony środowiska, w 2016 roku przyjął 981 wniosków o dofinansowanie na łączną kwotę 141 629 tys. zł, z tego:

- 801 wniosków o udzielenie dotacji i przekazanie środków na łączną kwotę 71 434 tys. zł,
- 180 wniosków o udzielenie pożyczek na łączną kwotę 70 195 tys. zł.

Strukturę zgłoszonego zapotrzebowania na środki finansowe w 2016 roku przedstawiają niżej zamieszczona tabela i wykres:

Tab. 6

| Lp. | Wyszczególnienie | Ilość | | | Kwota (w tys. zł) | | | Struktura wniosków (w %) |
|--------------|---------------------------------|-------------------------------|------------|------------|-------------------------------|---------------|----------------|--------------------------|
| | | zgłoszonych wniosków | | | | | | |
| | | dotacje / przekazanie środków | pożyczki | ogółem | dotacje / przekazanie środków | pożyczki | ogółem | |
| 1 | Ochrona powietrza | 59 | 85 | 149 | 25 826 | 17 299 | 43 125 | 30,4 |
| 2 | Ochrona wód | 1 | 31 | 32 | 8 | 25 740 | 25 748 | 18,2 |
| 3 | Ochrona powierzchni ziemi | 137 | 15 | 152 | 8 808 | 11 779 | 20 587 | 14,5 |
| 4 | Edukacja ekologiczna | 228 | 1 | 229 | 11 580 | 260 | 11 840 | 8,3 |
| 5 | Ochrona przyrody | 166 | 3 | 169 | 9 726 | 1 555 | 11 281 | 8,0 |
| 6 | Poważne awarie | 3 | 17 | 20 | 3 573 | 6 014 | 9 587 | 6,8 |
| 7 | Gospodarka wodna | 5 | 27 | 32 | 1 805 | 7 482 | 9 287 | 6,5 |
| 8 | Pozostałe | 8 | 0 | 8 | 7 187 | 0 | 7 187 | 5,1 |
| 9 | Monitoring | 11 | 1 | 12 | 2 436 | 66 | 2 502 | 1,8 |
| 10 | Konkursy – edukacja ekologiczna | 182 | 0 | 182 | 438 | 0 | 438 | 0,3 |
| 11 | Ochrona przed hałasem | 1 | 0 | 1 | 47 | 0 | 47 | 0,1 |
| RAZEM | | 801 | 180 | 981 | 71 434 | 70 195 | 141 629 | 100,00 |



W ujęciu wartościowym najwięcej wniosków dotyczyło dofinansowania zadań związanych z ochroną powietrza. W tej dziedzinie wnioskowano o dofinansowanie w wysokości 43 125 tys. zł, tj. 30,4% ogólnej kwoty złożonych wniosków. W dalszej kolejności znalazły się wnioski o dofinansowanie przedsięwzięć na ochronę wód – 25 748 tys. zł, tj. 18,2%, na ochronę powierzchni ziemi – 20 587 tys. zł, tj. 14,5%, edukację ekologiczną – 11 840 tys. zł, tj. 8,3% (dodatkowo w ramach edukacji ekologicznej wpłynęły wnioski o dofinansowanie nagród w konkursach ekologicznych w łącznej wysokości 438 tys. zł, tj. 0,3%), ochronę przyrody – 11 281 tys. zł, tj. 8,0%, poważne awarie – 9 587 tys. zł, tj. 6,8%, gospodarka wodna – 9 287 tys. zł, tj. 6,5%. Udział pozostałych dziedzin w strukturze złożonych wniosków stanowił łącznie 7,3% (Tab. 6).

Wnioski zgodne z *Kryteriami wyboru przedsięwzięć finansowanych ze środków Wojewódzkiego Funduszu Ochrony Środowiska i Gospodarki Wodnej w Toruniu* i obowiązującymi *Zasadami udzielania pomocy finansowej ze środków Wojewódzkiego Funduszu Ochrony Środowiska i Gospodarki Wodnej w Toruniu*, mające istotne znaczenie dla środowiska naturalnego w regionie, zostały ujęte na *Liście zadań do dofinansowania na rok 2016*.

Dofinansowanie udzielane było na podstawie umów cywilnoprawnych. W 2016 roku zawarto 795 umów z wypłatami planowanymi w roku 2016 i latach następnych na łączną kwotę 66 424 tys. zł, z tego:

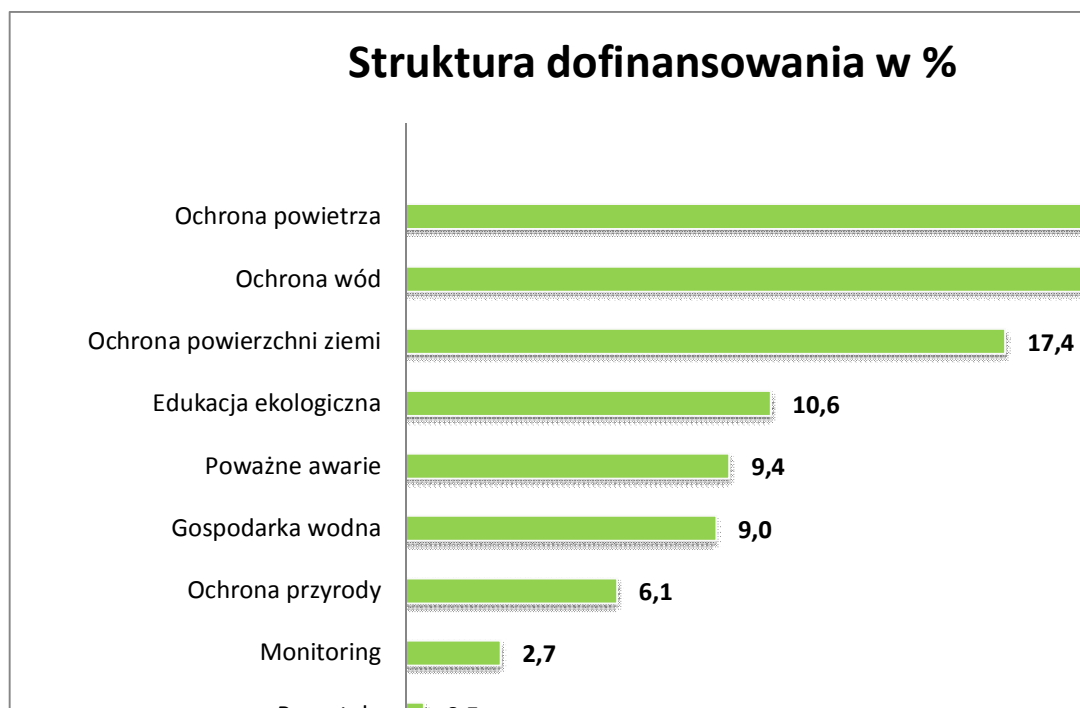
- 668 umów dotacji i przekazania środków finansowych na kwotę 20 228 tys. zł, tj. 30,5% łącznej kwoty zawartych umów,
- 127 umów pożyczek na kwotę 46 196 tys. zł, tj. 69,5% łącznej kwoty zawartych umów.

Wykaz umów stanowi Załącznik nr 2.

Strukturę dofinansowania udzielonego na podstawie zawartych w 2016 roku umów przedstawiają poniższa tabela i wykres:

Tab. 7

| Lp. | Wyszczególnienie | Ilość | | | Kwota (w tys. zł) | | | Struktura (w %) |
|--------------|---------------------------------|-------------------------------|------------|------------|-------------------------------|---------------|---------------|-----------------|
| | | zawartych umów | | | | | | |
| | | dotacje / przekazanie środków | pożyczki | ogółem | dotacje / przekazanie środków | pożyczki | ogółem | |
| 1 | Ochrona powietrza | 47 | 53 | 100 | 1 683 | 14 060 | 15 743 | 23,8 |
| 2 | Ochrona wód | 1 | 26 | 27 | 8 | 13515 | 13 523 | 20,3 |
| 3 | Ochrona powierzchni ziemi | 135 | 10 | 145 | 2 919 | 8609 | 11 528 | 17,4 |
| 4 | Edukacja ekologiczna | 163 | 0 | 163 | 7 008 | 0 | 7 008 | 10,6 |
| 5 | Poważne awarie | 2 | 12 | 14 | 2 000 | 4219 | 6 219 | 9,4 |
| 6 | Gospodarka wodna | 3 | 23 | 26 | 1 571 | 4 391 | 5 962 | 9,0 |
| 7 | Ochrona przyrody | 135 | 2 | 137 | 2 719 | 1336 | 4 055 | 6,1 |
| 8 | Monitoring | 5 | 1 | 6 | 1 747 | 66 | 1 813 | 2,7 |
| 9 | Pozostałe | 5 | 0 | 5 | 342 | 0 | 342 | 0,5 |
| 10 | Konkursy – edukacja ekologiczna | 172 | 0 | 172 | 231 | 0 | 231 | 0,3 |
| 11 | Ochrona przed hałasem | 0 | 0 | 0 | 0 | 0 | 0 | 0,0 |
| RAZEM | | 668 | 127 | 795 | 20 228 | 46 196 | 66 424 | 100 |



Największa liczba zawartych umów w 2016 roku dotyczyła dofinansowania zadań z zakresu edukacji ekologicznej – 335 umowy (w tym 172 umowy zawarto na dofinansowanie nagród w konkursach z zakresu edukacji ekologicznej). Na zadania w dziedzinie ochrony powierzchni ziemi zawarto 145 umów, ochrony przyrody – 137 umów, ochrony powietrza – 100 umów, ochrony wód - 27 umów, gospodarki wodnej – 26 umów.

Największy udział finansowy w 2016 roku miały umowy, w ramach których dofinansowywano zadania mające na celu ochronę powietrza – 23,8%. Poza tym wysoki udział wartościowy miały umowy na zadania z zakresu ochrony wód – 20,3% oraz ochrony powierzchni ziemi – 17,4%.

Reasumując zgłoszone w formie wniosków zapotrzebowanie na środki finansowe w kwocie 141 629 tys. zł zostało zrealizowane w formie zawartych umów o udzielenie pomocy finansowej w wysokości 66 424 tys. zł, co stanowi 46,9% zgłoszonych potrzeb. Wielkość dofinansowania w formie dotacji wynosiła 28,3% zgłoszonych potrzeb. Wynikało to głównie z braku możliwości finansowych Wojewódzkiego Funduszu, natomiast zmniejszenie kwoty pożyczek w odniesieniu do wnioskowanych spowodowane zostało weryfikacją kosztorysów inwestorskich w czasie postępowania

przetargowego, rezygnacją i przesunięciami dofinansowania na rok następny. Większość wniosków o udzielenie pożyczek spełniających wymogi formalne i merytoryczne została załatwiona pozytywnie. Jedynym powodem negatywnego rozpatrzenia wniosków była niezadawalająca sytuacja finansowa wnioskodawców.

Strukturę złożonych w 2016 roku wniosków o pożyczki i zawartych umów pożyczek w ujęciu dziedzinowym obrazuje poniższa tabela:

Tab. 8

| Lp. | Dziedzina | Wartość złożonych wniosków (tys. zł) | Wartość zawartych umów (tys. zł) | Struktura wniosków (w %) | Struktura umów (w %) |
|-----|---------------------------|--------------------------------------|----------------------------------|--------------------------|----------------------|
| 1 | Ochrona powietrza | 17 299 | 14 060 | 24,6 | 30,4 |
| 2 | Ochrona wód | 25 740 | 13 523 | 36,7 | 29,3 |
| 3 | Ochrona powierzchni ziemi | 11 779 | 8 609 | 16,8 | 18,6 |
| 4 | Gospodarka wodna | 7 482 | 4 391 | 10,6 | 9,5 |
| 5 | Poważne awarie | 6 014 | 4 219 | 8,6 | 9,1 |
| 6 | Ochrona przyrody | 1 555 | 1 336 | 2,2 | 2,9 |
| 7 | Monitoring | 66 | 66 | 0,1 | 0,2 |
| 8 | Edukacja ekologiczna | 260 | 0 | 0,4 | 0,0 |
| | RAZEM | 70 195 | 46 196 | 100,0 | 100,0 |

Natomiast strukturę złożonych w 2016 roku wniosków o dotacje i przekazanie środków finansowych oraz zawartych umów dotacyjnych w ujęciu dziedzinowym przedstawia niżej zamieszczona tabela:

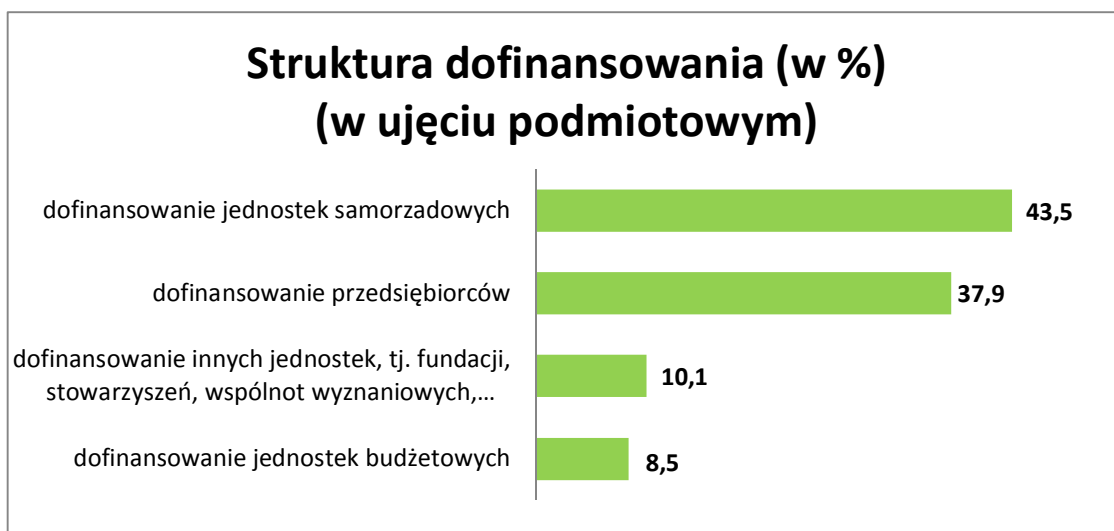
Tab. 9

| Lp. | Dziedzina | Wartość złożonych wniosków | Wartość zawartych umów | Struktura wniosków | Struktura umów |
|-----|---------------------------------|----------------------------|------------------------|--------------------|----------------|
| | | (tys. zł) | (tys. zł) | (w %) | (w %) |
| 1 | Edukacja ekologiczna | 11 580 | 7 008 | 16,2 | 34,7 |
| 2 | Ochrona powierzchni ziemi | 8 808 | 2 919 | 12,3 | 14,4 |
| 3 | Ochrona przyrody | 9 726 | 2 719 | 13,6 | 13,5 |
| 4 | Poważne awarie | 3 573 | 2 000 | 5,0 | 9,9 |
| 5 | Monitoring | 2 436 | 1 747 | 3,4 | 8,6 |
| 6 | Ochrona powietrza | 25 826 | 1 683 | 36,2 | 8,3 |
| 7 | Gospodarka wodna | 1 805 | 1 571 | 2,5 | 7,8 |
| 8 | Pozostałe | 7 187 | 342 | 10,1 | 1,7 |
| 9 | Konkursy – edukacja ekologiczna | 438 | 231 | 0,6 | 1,1 |
| 10 | Ochrona wód | 8 | 8 | 0,0 | 0,0 |

| | | | | | |
|----|-----------------------|---------------|---------------|--------------|--------------|
| 11 | Ochrona przed hałasem | 47 | 0 | 0,1 | 0,0 |
| | RAZEM | 71 434 | 20 228 | 100,0 | 100,0 |

W ujęciu podmiotowym pomoc finansowa Wojewódzkiego Funduszu przedstawiała się następująco:

- dofinansowanie jednostek samorządowych - 27 412 tys. zł, tj. 43,5%,
- dofinansowanie przedsiębiorców - 23 876 tys. zł, tj. 37,9%,
- dofinansowanie innych jednostek, tj. fundacji, stowarzyszeń, związków wyznaniowych, spółdzielni mieszkaniowych, wspólnot mieszkaniowych i in. - 6 363 tys. zł, tj. 10,1%,
- dofinansowanie jednostek budżetowych - 5 360 tys. zł, tj. 8,5%.



Dofinansowanie przedsięwzięć realizowanych przez przedsiębiorców było rozpatrywane z punktu widzenia dopuszczalności udzielenia pomocy publicznej.

Strukturę udzielonej w 2016 roku pomocy finansowej dla poszczególnych rodzajów podmiotów z podziałem na dziedziny obrazuje tabela 10:

Tab. 10

| Lp. | GRUPY CELOWE | Jednostki samorządowe (w tys. zł) | Struktura wg dziedzin (w %) | Jednostki budżetowe (w tys. zł) | Struktura wg dziedzin (w %) | Przedsiębiorcy (w tys. zł) | Struktura wg dziedzin (w %) | Inne (w tys. zł) | Struktura wg dziedzin (w %) | Ogółem (w tys. zł) | Struktura wg dziedzin (w %) |
|-----|-------------------------------------|--------------------------------------|--------------------------------|------------------------------------|--------------------------------|-------------------------------|--------------------------------|---------------------|--------------------------------|-----------------------|--------------------------------|
| 1 | Edukacja ekologiczna | 3 802,7 | 13,9 | 930,8 | 17,4 | 924,9 | 3,9 | 1 409,9 | 22,2 | 7 068,3 | 11,2 |
| 2 | Gospodarka wodna | 5 550,2 | 20,2 | 0,0 | 0,0 | 3 406,1 | 14,3 | 280,0 | 4,4 | 9 236,3 | 14,7 |
| 3 | Monitoring | 0,0 | 0,0 | 1 747,0 | 32,6 | 65,6 | 0,3 | 0,0 | 0,0 | 1 812,6 | 2,9 |
| 4 | Ochrona powietrza | 2 768,5 | 10,1 | 1 141,1 | 21,3 | 12 114,5 | 50,7 | 923,2 | 14,5 | 16 947,3 | 26,9 |
| 5 | Ochrona przyrody | 1 725,3 | 6,3 | 441,5 | 8,2 | 107,0 | 0,4 | 1 186,0 | 18,6 | 3 459,8 | 5,5 |
| 6 | Ochrona przed hałasem | 0,0 | 0,0 | 0,0 | 0,0 | 0,0 | 0,0 | 0,0 | 0,0 | 0,0 | 0,0 |
| 7 | Ochrona wód | 6 654,3 | 24,3 | 0,0 | 0,0 | 2 480,4 | 10,4 | 0,0 | 0,0 | 9 134,7 | 14,5 |
| 8 | Ochrona powierzchni ziemi | 2 396,3 | 8,7 | 0,0 | 0,0 | 4 777,4 | 20,0 | 1 663,8 | 26,1 | 8 837,5 | 14,0 |
| 9 | Poważne awarie | 4 219,5 | 15,4 | 1 100,0 | 20,5 | 0,0 | 0,0 | 900,0 | 14,1 | 6 219,5 | 9,9 |
| 10 | Pozostałe | 294,7 | 1,1 | 0,0 | 0,0 | 0,0 | 0,0 | 0,0 | 0,0 | 294,7 | 0,5 |
| | Ogółem | 27 411,5 | 100,0 | 5 360,4 | 100,0 | 23 875,9 | 100,0 | 6 362,9 | 100,0 | 63 010,7 | 100,0 |
| | Struktura wg podmiotów (w %) | 43,5 | x | 8,5 | x | 37,9 | x | 10,1 | x | 100,0 | x |

2. Umorzenia.

Pożyczki udzielane przez Wojewódzki Fundusz, na wniosek pożyczkobiorcy, mogą być częściowo umorzone. Umorzenie jest możliwe po spełnieniu określonych warunków. Podstawowe znaczenie ma osiągnięcie planowanego efektu rzeczowego i ekologicznego w terminach wskazanych w umowie pożyczki.

Decyzje o umorzeniu podejmowane są przez Radę Nadzorczą na podstawie, zaopiniowanych przez Zarząd Wojewódzkiego Funduszu, wniosków składanych przez pożyczkobiorców. Pożyczki umarzono zgodnie z przyjętym przez Radę Nadzorczą planem działalności na 2016 rok, maksymalny poziom umorzenia pożyczek w 2016 roku wyniósł **35%** dla zadań zgodnych z Wojewódzkim Planem Gospodarki Odpadami na dofinansowanie których zawarto umowy w latach 2012-14 oraz **25%** dla pozostałych zadań.

W 2016 roku wpłynęły 102 wnioski o umorzenie pożyczek i 100 wniosków rozpatrzono pozytywnie. Łączna wartość umorzeń wyniosła 9 606 tys. zł, średnia wysokość umorzenia wynosiła 26,3%. Wykaz pożyczek umorzonych w 2016 roku stanowi Załącznik nr 4.

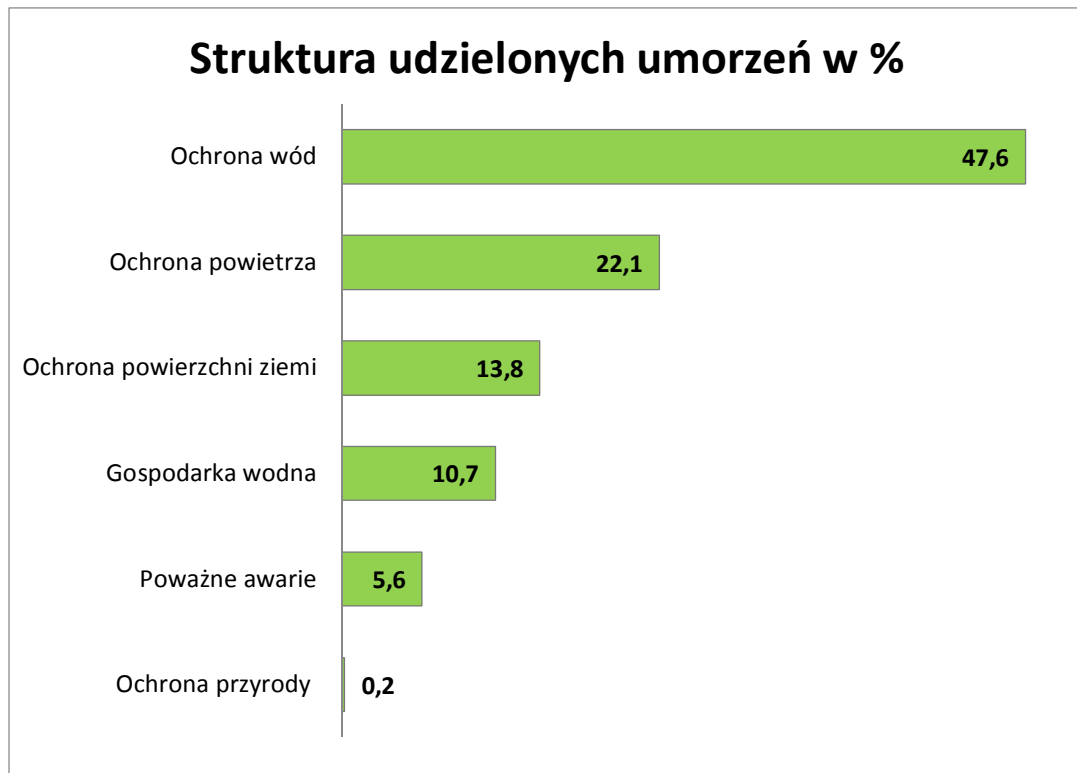
Wysokość umorzeń była niższa od planowanej o 4 893 tys. zł. Różnica ta spowodowana jest ograniczeniami wynikającymi z przepisów o dopuszczalności pomocy publicznej, spłatami pożyczek powyżej kwoty umożliwiającej ubieganie się o umorzenie oraz brakiem możliwości precyzyjnego zaplanowania kwoty umorzenia.

Wysokość i strukturę udzielonych umorzeń w ujęciu dziedzinowym przedstawiają poniższa tabela i wykres:

Tab. 11

| Lp. | Dziedzina | Liczba umów | Wartość umów (w tys. zł) | Umorzona kwota (w tys. zł) | Procent umorzenia pożyczek | Struktura umorzeń w ujęciu wart. (w %) |
|-----|---------------------------|---------------------|--------------------------|----------------------------|----------------------------|--|
| | | objętych umorzeniem | | | | |
| 1 | Ochrona wód | 28 | 19 892 | 4 571 | 24,3 | 47,6 |
| 2 | Ochrona powietrza | 33 | 8 991 | 2121 | 25,0 | 22,1 |
| 3 | Ochrona powierzchni ziemi | 13 | 5 740 | 1 328 | 35,0 | 13,8 |
| 4 | Gospodarka wodna | 18 | 4 507 | 1029 | 23,6 | 10,7 |

| | | | | | | |
|---|------------------|------------|---------------|--------------|-------------|---------------|
| 5 | Poważne awarie | 7 | 2 137 | 534 | 25,0 | 5,6 |
| 6 | Ochrona przyrody | 1 | 92 | 23 | 25,0 | 0,2 |
| | Ogółem: | 100 | 41 359 | 9 606 | 26,3 | 100,00 |



W ujęciu dziedzinowym w okresie sprawozdawczym najwięcej umorzono pożyczek udzielonych na zadania z zakresu ochrony wód. Ich udział w strukturze umorzeń wyniósł 47,6%. W ujęciu podmiotowym przeważały umorzenia pożyczek udzielonych jednostkom samorządu terytorialnego i wyniosły one 3 681 tys. zł, tj. 38,3% ogólnej kwoty umorzeń.

Dla przedsiębiorców umorzenie pożyczki stanowiło pomoc publiczną w rozumieniu przepisów o pomocy publicznej udzielanej przedsiębiorcom.

3. Realizacja pomocy finansowej w formie dopłat do oprocentowania kredytów preferencyjnych udzielanych przez banki.

Wojewódzki Fundusz Ochrony Środowiska i Gospodarki Wodnej w Toruniu w 2016 roku dofinansowywał w formie dopłat do oprocentowania kredytów preferencyjnych inwestycje proekologiczne realizowane przez osoby

fizyczne oraz przedsiębiorców. Pomocy udzielano na podstawie umów podpisanych między Wojewódzkim Funduszem Ochrony Środowiska a Bankiem Ochrony Środowiska SA i Kujawsko – Dobrzyńskim Bankiem Spółdzielczym. Pomoc udzielona była na przedsięwzięcia realizowane w ramach 11 linii kredytowych obejmujących dofinansowaniem następujące inwestycje:

- energooszczędne dotyczące ogrzewania i ciepłej wody,
- energooszczędne dotyczące docieplania budynków,
- dotyczące budowy płyt obornikowych oraz zbiorników na gnojówkę i gnojownicę,
- dotyczące zagospodarowania odpadów,
- dotyczące budowy małych i przydomowych oczyszczalni ścieków oraz kanalizacji sanitarnej,
- dotyczące uprawy roślin wykorzystywanych do produkcji biomasy oraz związane z produkcją biomasy,
- związane z konserwacją parków w zespołach pałacowo - parkowych i dworsko - parkowych,
- w zakresie odnawialnych źródeł energii,
- dotyczące usuwania wyrobów zawierających azbest,
- dotyczące poważnych awarii i nadzwyczajnych zagrożeń środowiska oraz zmniejszające uciążliwość transportu,
- energooszczędne oświetlenie.

Oddziały BOŚ SA i Kujawsko-Dobrzyńskiego Banku Spółdzielczego zawarły w 2016 roku 203 umowy udzielając kredytów na kwotę 15 319 tys. zł.

Ilość oraz wartość kredytów preferencyjnych udzielonych przez banki w roku 2016 przedstawia poniższa tabela:

Tab. 12

| Lp. | Nazwa oddziału banku | Liczba podpisanych umów | Wartość udzielonych kredytów (tys. zł) |
|-----|---------------------------------------|-------------------------|---|
| 1 | BOŚ SA | 128 | 12 663 |
| 2 | Kujawsko-Dobrzyński Bank Spółdzielczy | 75 | 2 656 |
| | Razem | 203 | 15 319 |

Ponadto Wojewódzki Fundusz w Toruniu udzielił dopłaty do oprocentowania kredytu zaciągniętego przez Przedsiębiorstwo Komunalne KOMES Sp. z o.o. w Rypinie w PKO BP SA.

Dofinansowanie w 2016 r. w formie dopłat do oprocentowania umów kredytów wyniosło 888 tys. zł.

Uruchomione w 2016 roku kredyty przyniosły wymierne efekty ekologiczne.

V. Efekty ekologiczne uzyskane w 2016 roku w wyniku realizacji przedsięwzięć dofinansowanych przez Wojewódzki Fundusz.

Przedstawione poniżej efekty osiągnięte w poszczególnych dziedzinach, określone zostały na podstawie kart i opisów efektów ekologicznych uzyskanych po zakończeniu zadania. Kwotowe ujęcie obrazuje tabela nr 1.

1. Ochrona wód.

Na zadania z tej dziedziny w roku 2016 wydatkowano łącznie 9 135 tys. zł, co stanowiło 14,5% ogólnej kwoty przeznaczonej na ochronę środowiska. Priorytetowo traktowano przedsięwzięcia ujęte w *Krajowym programie oczyszczania ścieków komunalnych*. Realizacja tego programu jest wymogiem wynikającym z traktatu akcesyjnego w zakresie skanalizowania aglomeracji o ponad 2000 RLM oraz budowy oczyszczalni ścieków dla tych obszarów.

Istotną grupą zadań, o dofinansowanie których ubiegały się gminy, były kanalizacje sanitarne w miejscowościach niebędących aglomeracjami. Spowodowane to było niewielkim stopniem skanalizowania tych terenów w odniesieniu do obszarów zurbanizowanych. Budowa kanalizacji powoduje wzrost dociążenia istniejących oczyszczalni ścieków, co ma pozytywny wpływ na poprawę parametrów ścieków oczyszczonych oraz zmniejszenie kosztu jednostkowego ich oczyszczania.

Wojewódzki Fundusz dofinansowywał także przedsięwzięcia polegające na budowie przyzagrodowych oczyszczalni ścieków. Realizowane one były na terenach o rozproszonej zabudowie, gdzie budowa kanalizacji zbiorczej jest ekonomicznie nieuzasadniona. Ważną grupą zadań były zakupy sprzętu umożliwiającego właściwą eksploatację sieci wodno-kanalizacyjnej w celu zapewnienia ciągłości odbioru ścieków i dostawy wody.

Spośród dofinansowanych zadań na szczególną uwagę zasługują przedsięwzięcia w wyniku realizacji których nastąpiło kompleksowe uporządkowanie gospodarki wodno-ściekowej na terenie dużych miast. Jest to m.in. zadanie pn. „Modernizacja gospodarki wodno-ściekowej w Aglomeracji Sepólno Krajeńskie” realizowane przez Zakład Gospodarki Komunalnej Spółka z o.o. w Sepólnie Krajeńskim.

W zakresie przedsięwzięć dotyczących ochrony wód w 2016 roku zrealizowano:

- 23 zadania obejmujące budowę, przebudowę, modernizację sieci kanalizacyjnej i/lub deszczowej, wodociągowej,
- 4 zadania polegające na budowie, przebudowie i modernizacji oczyszczalni ścieków,
- 4 zadania polegające na budowie przydomowych oczyszczalni ścieków,
- 4 zadania obejmujące zakup sprzętu do utrzymania i konserwacji sieci wodno-kanalizacyjnej,
- 1 zadanie dotyczące wykonania projektu na budowę oczyszczalni ścieków,
- 1 zadanie obejmujące prace związane z usługą eksperta przy uzyskiwaniu pozwolenia wodno-prawnego.

W wyniku realizacji przedsięwzięć zakończonych w roku 2016 uzyskano następujące efekty ekologiczne:

- wybudowano:
 - ✓ 22 445,14 m sieci kanalizacji grawitacyjnej,
 - ✓ 6 001,75 m przyłączy do kanalizacji sanitarnej,
 - ✓ 12 400,65 m sieci kanalizacji tłocznej,
 - ✓ 246 m sieci kanalizacji deszczowej,
- zbudowano 246 szt. przepompowni przyzagrodowych,
- zbudowano 81 szt. oczyszczalni przyzagrodowych o przepustowości 53,52 m³ ścieków/dobę,
- zbudowano 16 szt. przepompowni sieciowych ścieków,

- dociążono oczyszczalnię ścieków o 2 883 m³ ścieków/dobę,
- zmniejszono ładunek zanieczyszczeń odprowadzanych do odbiornika w zakresie:
 - ✓ ChZT o 133,3 kg O₂/dobę,
 - ✓ BZT₅ o 70,41 kg O₂/dobę,
 - ✓ zawiesiny ogólnej o 141,46 kg/dobę,
- osiągnięto następujące efekty ekologiczne w zakresie Równoważnej Liczby Mieszkańców:
 - ✓ liczba dodatkowych osób korzystających z ulepszonego oczyszczania ścieków – 9 438 RLM,
 - ✓ przepustowość obiektów poddanych modernizacji – 44 465 RLM,
 - ✓ przepustowość budowanych obiektów – 3 094 RLM.

2. Gospodarka wodna.

Na zadania z tej dziedziny w 2016 roku wydatkowano łącznie 9 237 tys. zł, co stanowiło 14,6% ogólnej kwoty przeznaczonej na ochronę środowiska. Dofinansowaniem objęto modernizację istniejących stacji uzdatniania wody, mające na celu zwiększenie ich wydajności oraz zapewnienie niezawodności dostawy wody poprzez np. dobudowę zbiorników retencyjnych wody uzdatnionej. Wymieniano także urządzenia technologiczne, w tym instalacje do uzdatniania wody surowej, w celu zapewnienia odpowiednich parametrów wody przeznaczonej do picia i na potrzeby gospodarcze. Konieczność modernizacji istniejących stacji uzdatniania wody wynikała przede wszystkim z panującej od kilku lat suszy hydrologicznej i obniżania się poziomu wód gruntowych.

Znaczące środki przeznaczono również na rozbudowę systemu dystrybucji wody pitnej dla ludności poprzez budowę sieci wodociągowych i przyłączy. Sieci wodociągowe realizowane były głównie na terenach nieobjętych dotychczas systemem zbiorczego zaopatrzenia w wodę oraz

w ramach obszarów na terenie których realizowane jest budownictwo mieszkaniowe.

Ponadto znaczące środki zostały przeznaczone na renaturyzację rzek i kanałów oraz zabezpieczenie przeciwpowodziowe terenu województwa kujawsko - pomorskiego. Przedsięwzięcia te były realizowane przez Wojewódzki Zarząd Melioracji i Urządzeń Wodnych we Włocławku. Realizowane przedsięwzięcia miały na celu przywrócenie sprawności technicznej urządzeń melioracji wodnych podstawowych, zapewnienie sprawnego odprowadzania i retencji wód, regulację rzek i kanałów. Zapewniona została także skuteczniejsza ochrona obszarów cennyh przyrodniczo i gospodarczo przed skutkami ewentualnych powodzi.

W zakresie przedsięwzięć dotyczących gospodarki wodnej w 2016 roku zrealizowano:

- 22 zadania w zakresie budowy i/lub przebudowy sieci wodociągowej,
- 5 zadań w zakresie przebudowy stacji uzdatniania wody,
- 2 zadania dotyczące budowy ujęcia wody - studni głębinowej,
- 1 zadanie obejmujące renaturyzację rzek, kanałów i wałów przeciwpowodziowych,
- 1 zadanie dotyczące modernizacji stacji pomp poprzez budowę systemu monitorowania na obiektach przeciwpowodziowych.

W wyniku realizacji przedsięwzięć zakończonych w roku 2016 uzyskano następujące efekty ekologiczne:

- zbudowano:
 - ✓ 30 485,38 m sieci wodociągowej,
 - ✓ 2 299,35 m przyłączy do sieci wodociągowej,
- zwiększono przepustowość istniejących stacji uzdatniania wody o 1 632,0 m³/dobę,
- zabezpieczono przed powodzią 415,96 km² powierzchni obszaru,
- objęto środkami ochrony przeciwpowodziowej 40 000 osób,

– poddano regulacji i zabudowie 48 801 m rzek i strug.

3. Ochrona powietrza.

1) Podstawowa działalność statutowa Wojewódzkiego Funduszu.

Wojewódzki Fundusz na ochronę powietrza w 2016 roku wydatkował kwotę 16 947 tys. zł, tj. 26,9% łącznej kwoty dofinansowania. Większość przedsięwzięć stanowiły zadania z zakresu termomodernizacji budynków przynoszące efekt ekologiczny w postaci oszczędności energii i zmniejszenia emisji zanieczyszczeń energetycznych emitowanych do atmosfery. Ważnym efektem realizacji tego typu przedsięwzięć, wykazywanym w audytach energetycznych, jest także ich efektywność ekonomiczna polegająca na szybkim zwrocie ponoszonych nakładów dzięki oszczędności na kosztach ogrzewania.

Podkreślić należy wzrost zainteresowania inwestorów przedsięwzięciami polegającymi na wykorzystaniu odnawialnych źródeł energii.

Znaczne środki skierowano także na wspieranie przedsięwzięć polegających na budowie sieci ciepłych pozwalających na wyłączenie z eksploatacji wysokoemisyjnych kotłowni węglowych. Najliczniejszą grupą dofinansowanych przedsięwzięć stanowiły Plany Gospodarki Niskoemisyjnej wykonywane przez gminy. Dokumentacja ta pozwala na ocenę gospodarki energetycznej gminy i podmiotów funkcjonujących na jej terenie. Umożliwia wskazanie kierunków działań pozwalających na zmniejszenie zużycia energii, ograniczenie emisji i rozwój energetyki odnawialnej. Interesującym przedsięwzięciem była budowa hydroelektrowni na odpływie ścieków oczyszczonych z oczyszczalni miejskiej w Toruniu zrealizowana przez Toruńskie Wodociągi Sp. z o.o.. Inwestycja ta pozwoliła na wykorzystanie energii kinetycznej ścieków odpływających do rzeki Wisły. W dziedzinie fotowoltaiki istotnym zadaniem był budowa elektrowni fotowoltaicznej o mocy 4 MW we wsi Wygoda w Gminie Czernikowo wykonana przez Energa Wytwarzanie S.A.

W zakresie przedsięwzięć dotyczących ochrony powietrza w 2016 roku zrealizowano:

- 24 zadania obejmujące termomodernizację budynków,
- 3 zadania związane z modernizacją systemu ogrzewania,
- 3 zadania dotyczące budowy sieci i węzłów ciepłowniczych,
- 40 zadań dotyczących opracowania Planów Gospodarki Niskoemisyjnej
- 3 zadania dotyczące modernizacji kotłowni wraz z instalacjami odpylania,
- 2 zadania dotyczące likwidacji niskiej emisji na terenie miasta Torunia i miasta Bydgoszczy w ramach programu „KAWKA”,
- 10 zadań obejmujących wykończenie instalacji odnawialnych źródeł energii w tym 4 instalacje fotowoltaiczne.

W wyniku realizacji przedsięwzięć zakończonych w roku 2016 uzyskano następujące efekty ekologiczne:

- zmniejszono roczne zużycie ciepła o 22 821,88 GJ/rok,
- zredukowano/uniknięto emisję zanieczyszczeń energetycznych do atmosfery o następujące wielkości:
 - ✓ CO₂ o 10 617,37 Mg/rok,
 - ✓ tlenków azotu o 14,83 Mg/rok,
 - ✓ SO₂ o 80,32 Mg/rok,
 - ✓ pyłu o 184,55 Mg/rok.

2) Programy z zakresu ochrony powietrza realizowane wspólnie z Narodowym Funduszem Ochrony Środowiska w Warszawie.

a) Program KAWKA.

W dniu 14.11.2013 r. Wojewódzki Fundusz podpisał umowę z NFOŚiGW w Warszawie w ramach realizacji programu priorytetowego pn. „Likwidacja niskiej emisji wspierająca wzrost efektywności energetycznej i rozwój rozproszonych odnawialnych źródeł energii. Część 1) Program pilotażowy KAWKA”. Następnie Wojewódzki Fundusz w Toruniu zawarł dwie umowy o dofinansowanie:

- z Gminą Miasto Toruń, na dofinansowanie zadania pn.: „Likwidacja niskiej emisji na terenie miasta Toruń”, wykorzystana kwota umowy: 1 830 tys. zł,
- z Gminą Miasto Bydgoszcz na dofinansowanie zadania: „Likwidacja niskiej emisji wspierająca wzrost efektywności energetycznej na terenie miasta Bydgoszczy”, wykorzystana kwota umowy: 3 066 tys. zł.

Łączna kwota dofinansowania: 4 896 tys. zł, w tym:

- środki udostępnione przez NFOŚiGW: 3 764 tys. zł,
- dotacja WFOŚiGW: 1 132 tys. zł.

Przedsięwzięcia zostały zrealizowane do 30.06.2016 r. Osiągnięto następujący efekt ekologiczny:

- zmniejszenie emisji zanieczyszczeń pyłów PM 10 o 12,733 Mg/rok (w tym: PM 2,5 o 12,063 Mg/rok),
- zmniejszenie emisji dwutlenku węgla o 1 903,14 Mg/rok.

W dniu 26.11.2014 roku Wojewódzki Fundusz podpisał kolejną umowę z NFOŚiGW w Warszawie w ramach realizacji programu priorytetowego pn. „Poprawa jakości powietrza. Część 2) KAWKA - likwidacja niskiej emisji wspierająca wzrost efektywności energetycznej i rozwój rozproszonych odnawialnych źródeł energii”. Następnie Wojewódzki Fundusz w Toruniu zawarł cztery umowy o dofinansowanie:

- z Gminą Miasto Bydgoszcz na dofinansowanie zadania pn.: „Likwidacja niskiej emisji wspierająca wzrost efektywności energetycznej na terenie miasta Bydgoszczy” w kwocie: 4 343 tys. zł,
- z Gminą Miasto Toruń na dofinansowanie zadania pn.: „Likwidacja niskiej emisji na terenie miasta Toruń” w kwocie 6 537 tys. zł,
- z Gminą Miasto Grudziądz na dofinansowanie zadania pn.: „Likwidacja niskiej emisji na terenie miasta Grudziądz” w kwocie 3 554 tys. zł,
- z Gminą Nakło nad Notecią na dofinansowanie zadania pn.: „Poprawa jakości powietrza przez ograniczenie niskiej emisji na terenie miasta Nakło nad Notecią” w kwocie 988 tys. zł.

Łączna kwota dofinansowania: 15 422 tys. zł, w tym:

- środki udostępnione przez NFOŚiGW: 13 429 tys. zł,
- dotacja WFOŚiGW: 1 993 tys. zł.

Efekty ekologiczne ww. przedsięwzięć zostaną osiągnięte do 31.12.2018 r.

b) Program PROSUMENT.

W ramach programu priorytetowego pn. „Wspieranie rozproszonych, odnawialnych źródeł energii, Część 4) PROSUMENT- linia dofinansowania z przeznaczeniem na zakup i montaż mikroinstalacji odnawialnych źródeł energii”, Wojewódzki Fundusz w Toruniu zawarł umowy udostępnienia środków nr 921/2014/WF/US i nr 922/2014/WF/US z Narodowym Funduszem Ochrony Środowiska i Gospodarki Wodnej w Warszawie w dniu 23.12.2014 r. dotyczące udzielania dotacji i pożyczek.

Dofinansowanie udzielane było beneficjentom końcowym w formie pożyczek i dotacji. Beneficjentami końcowymi mogły być:

- osoby fizyczne posiadające prawo do dysponowania budynkiem mieszkalnym jednorodzinnym albo prawo do dysponowania budynkiem mieszkalnym jednorodzinnym w budowie,
- wspólnoty mieszkaniowe zarządzające budynkami mieszkalnymi wielorodzinnymi,
- spółdzielnie mieszkaniowe zarządzające budynkami mieszkalnymi wielorodzinnymi.

Wsparciem finansowym objęte były przedsięwzięcia polegające na zakupie i montażu małych instalacji lub mikroinstalacji odnawialnych źródeł do produkcji energii elektrycznej lub do produkcji ciepła i energii elektrycznej, na potrzeby istniejących lub będących w budowie budynków mieszkalnych jednorodzinnych lub wielorodzinnych:

Na podstawie zawartych w roku 2015 umów w ramach programu, Beneficjenci końcowi w roku 2016 zakończyli realizację 89 instalacji fotowoltaicznych oraz 10 pomp ciepła.

Uzyskany efekt ekologiczny wyniósł:

- ograniczenia lub uniknięcia emisji CO₂ - 957,099 [Mg/rok],
- zwiększenia produkcji energii z OZE - 1 235,975 [MWh/rok].

W ramach programu wypłacono w roku 2016 - 3 611 tys. zł pożyczki i 2 687 tys. zł dotacji.

c) Ogólnopolski System Wsparcia Doradczego.

Wojewódzki Fundusz w Toruniu wdraża projekt pn.: „Ogólnopolski system wsparcia doradczego dla sektora publicznego, mieszkaniowego oraz przedsiębiorstw w zakresie efektywności energetycznej oraz OZE”. Projekt ten realizowany jest przez Narodowy Fundusz Ochrony Środowiska i Gospodarki Wodnej (NFOŚiGW) oraz Partnerów w 16 regionach na terenie całego kraju. Na terenie województwa kujawsko-pomorskiego partnerem jest Wojewódzki Fundusz Ochrony Środowiska w Toruniu. Projekt finansowany jest z Programu Operacyjnego Infrastruktura i Środowisko na lata 2014-2020 w ramach I Osi Priorytetowej „Zmniejszenie emisyjności gospodarki”.

Celem programu jest wsparcie projektów przyczyniających się do realizacji pakietu klimatyczno-energetycznego UE 20/20/20 (w przypadku Polski 20/20/15). Cel ten jest realizowany poprzez zwiększenie świadomości w zakresie rozwoju gospodarki niskoemisyjnej, wsparcie gmin w przygotowaniu i wdrażaniu Planów Gospodarki Niskoemisyjnej oraz wsparcie w przygotowaniu i wdrażaniu inwestycji w zakresie efektywności energetycznej i odnawialnych źródeł energii.

Kluczowym elementem wdrożenia projektu było powołanie Zespołów Doradców Energetycznych (ZDE). ZDE w Wojewódzkim Funduszu w Toruniu rozpoczął działalność 09.02.2015 r. Składa się z czterech doradców, którzy obejmują usługami doradczymi obszar województwa kujawsko-pomorskiego.

Zespół Doradców Energetycznych realizuje cele projektu poprzez:

- przygotowanie i przeprowadzanie szkoleń oraz działań informacyjnych skierowanych do samorządów, przedsiębiorców (w tym: małych i średnich

przedsiębiorstw - MSP) i społeczności lokalnej (w tym: osób fizycznych), z zakresu efektywności energetycznej i OZE,

- usługi doradcze związane z przygotowaniem Planów Gospodarki Niskoemisyjnej poprzez promowanie wśród gmin idei ich posiadania oraz wskazywanie na korzyści wynikające z realizacji Planów Gospodarki Niskoemisyjnej, zachęcanie miast i gmin do przystępowania do Porozumienia Burmistrzów (inicjatywa Komisji Europejskiej) zrzeszającego gminy zobowiązujące się do spełnienia i przekroczenia celów unijnej polityki klimatyczno-energetycznej poprzez zmniejszenie emisji CO₂ na swoim terenie o co najmniej 20% do 2020 roku, wspieranie gmin w przygotowaniu Planów Gospodarki Niskoemisyjnej, identyfikacja projektów możliwych do wsparcia ze środków publicznych, w tym z funduszy europejskich,
- usługi doradcze związane z przygotowaniem i wdrożeniem inwestycji w zakresie efektywności energetycznej i odnawialnych źródeł energii tj.: wsparcie w zakresie weryfikowania audytów energetycznych, w zakresie wdrażania rekomendacji wynikających z audytów energetycznych, wsparcie w zakresie instrumentów finansowych,
- usługi doradcze w zakresie aplikowania o środki UE oraz krajowe tj: informowanie o możliwych i najkorzystniejszych źródłach finansowania projektów, doradztwo w zakresie montażu finansowego, doradztwo w zakresie przygotowania dokumentacji aplikacyjnej.

Przeprowadzone działania Zespołu Doradców Energetycznych w 2016 r. to m.in.:

514 konsultacji m.in. z zakresu możliwości finansowania inwestycji, montażu finansowego, wymagań dotyczących składanych wniosków o dofinansowania w tym:

- w biurze WF: 71
- poza biurem WF: 71
- za pomocą nośników informatycznych: 372

ZDE brał udział w 14 działaniach edukacyjno-szkoleniowych skierowanych do JST, przedsiębiorców oraz osób fizycznych. Łącznie w działaniach edukacyjno-szkoleniowych wzięło udział 245 uczestników.

W działaniach informacyjno-promocyjnych wzięło udział 259 uczestników. Działania były realizowane w formie spotkań oraz aktywności na targach, konferencjach itp, w tym:

- liczba zorganizowanych spotkań informacyjnych: 2
- liczba aktywności na targach, konferencjach itp.: 16

W 2016 roku wsparciem doradczym zostało objętych 118 Planów Gospodarki Niskoemisyjnej (PGN). Wsparcie polegało na weryfikacji PGN dofinansowanych w konkursie NFOŚiGW w ramach działania 9.3 Termomodernizacja obiektów użyteczności publicznej - PGN w ramach Priorytetu IX Programu Operacyjnego Infrastruktura i Środowisko, współfinansowanych ze środków Wojewódzkiego Funduszu w Toruniu oraz finansowanych samodzielnie przez Gminy. W ramach wsparcia realizacji PGN przeprowadzono 238 konsultacji oraz wydano 118 ocen PGN.

Ważnym elementem wsparcia doradczego była weryfikacja audytów energetycznych przygotowywanych w celu realizacji inwestycji z zakresu termomodernizacji oraz montażu instalacji odnawialnych źródeł energii. Wsparciem doradczym w 2016 zostało objętych 108 audytów energetycznych.

3) Pozostałe programy własne Wojewódzkiego Funduszu.

a) Program priorytetowy „EKODOM - dofinansowanie zadań z zakresu termomodernizacji i OZE realizowanych przez osoby fizyczne na potrzeby mieszkaniowe”.

15.09.2016 roku Wojewódzki Fundusz w Toruniu uruchomił nabór wniosków w ramach programu priorytetowego EKODOM. Budżet programu wynosi 10 000 tys. zł.

Beneficjentami programu są osoby fizyczne posiadające prawo do dysponowania budynkiem mieszkalnym realizujące niżej wymienione przedsięwzięcia:

- zadania termomodernizacyjne: docieplenie przegród zewnętrznych, wymiana stolarki okiennej i drzwiowej, wymiana źródła ciepła wraz z modernizacją instalacji;
- montaż pomp ciepła i kolektorów słonecznych o mocy do 300 kW wraz z instalacją;
- montaż instalacji fotowoltaicznych o mocy do 40 kW;
- montaż elektrowni wiatrowych o mocy do 40 kW.

W roku 2016 złożono 124 wnioski na łączną kwotę 4 495 tys. zł, dla 63 wniosków wydano promesy na łączną kwotę 1 962 tys. zł.

Złożono 76 wniosków na instalacje fotowoltaiczne, 25 wniosków na pompy ciepła, 10 wniosków na termomodernizację i 13 wniosków na wymianę źródła ciepła.

W roku 2016 zawarto 30 umów na kwotę 929 tys. zł, z czego udało się zrealizować 13 zadań.

b) Program priorytetowy EKOGRMINA - dofinansowanie zadań z zakresu termomodernizacji i OZE realizowanych na potrzeby mieszkaniowe.

15.10.2016 roku Wojewódzki Fundusz uruchomił nabór wniosków w ramach programu priorytetowego EKOGRMINA. Budżet programu wynosi 10 000 tys. zł.

Zakres rzeczowy przedsięwzięć mogących otrzymać dofinansowanie jest zgodny z programem EKODOM opisanym powyżej.

Beneficjentami programu są jednostki samorządu terytorialnego występujące z wnioskiem w imieniu beneficjentów końcowych.

Beneficjentami końcowymi programu są:

- osoby fizyczne
- wspólnoty mieszkaniowe,
- jednostki samorządu terytorialnego,

posiadające prawo do dysponowania budynkiem mieszkalnym.

W roku 2016 złożono 2 wnioski na łączną kwotę 527 tys. zł.

4. Ochrona powierzchni ziemi.

Na zadania z zakresu ochrony powierzchni ziemi w roku 2016 wydatkowano 8 837 tys. zł, tj. 14,0% łącznej pomocy finansowej.

W związku z realizowaną przebudową systemu gospodarki odpadami komunalnymi największe środki zostały skierowane na dofinansowanie zadań ujętych w Planie Gospodarki Odpadami Województwa Kujawsko – Pomorskiego tj. przede wszystkim modernizacji Regionalnych Instalacji Przetwarzania Odpadów Komunalnych. Dofinansowywano także zadania polegające na zakupie pojemników i specjalistycznych pojazdów w celu zapewnienia efektywnego systemu zbiórki i transportu odpadów. O dofinansowanie ww. zadań występowały przede wszystkim samorządy gminne oraz spółki komunalne. Na podkreślenie zasługują kolejne przedsięwzięcia polegające na przystosowaniu RIPOK-ów do wymogów określonych w Planie Gospodarki Odpadami WK-P w: Machnacu (Region 4 Włocławski), Lipnie (Region 3 Lipnowsko-Rypiński), Inowrocławiu (Region 6 Inowrocławski), Sulnówku (Region 1 Grudziądzko-Tucholski), Bładowie (Region 1 Grudziądzko-Tucholski), Zakurzewie (Region 1 Grudziądzko-Tucholski).

W 2016 roku, przy udziale środków z NFOŚiGW, kontynuowano realizację przedsięwzięć polegających na unieszkodliwianiu wyrobów zawierających azbest. Finansowano w całości, w formie dotacji, koszty demontażu, transportu i unieszkodliwiania pokryć dachowych. Wnioski o dofinansowanie składały do Wojewódzkiego Funduszu jednostki samorządu terytorialnego uwzględniając w nich potrzeby własne oraz zapotrzebowanie zgłoszone przez osoby fizyczne i podmioty ze swego terenu. Program usuwania azbestu cieszy się coraz większym zainteresowaniem mieszkańców naszego województwa oraz samorządów gminnych, z których 133 przystąpiły do jego realizacji. Na realizację powyższych przedsięwzięć uruchomiono

środki w wysokości 3 730 tys. zł z czego 1 865 tys. zł stanowiły środki NFOŚiGW w Warszawie natomiast 1 865 tys. zł środki Wojewódzkiego Funduszu w Toruniu.

Jednym z istotniejszych zadań w tej dziedzinie była rozbudowa zakładu utylizacji odpadów medycznych realizowana przez Centrum Onkologii w Bydgoszczy. Na podkreślenie zasługuje także przedsięwzięcie polegające na rekultywacji 29 szt. wyłączonych z eksploatacji kwater na odpady komunalne zrealizowane na terenie 28 gmin, współfinansowane ze środków PO IiŚ.

W zakresie zadań dotyczących ochrony ziemi w 2016 roku zrealizowano:

- 133 zadania związane z unieszkodliwianiem odpadów zawierających azbest,
- 1 zadanie dotyczących budowy/ rozbudowy PSZOK,
- 6 zadań dotyczących budowy/rozbudowy instalacji przetwarzania odpadów (RIPOK),
- 6 zadań związanych z zakupem samochodów do zbiórki odpadów komunalnych,
- 1 zadanie obejmujące rekultywację terenów zdegradowanych,
- 1 zadanie dotyczące rozbudowy Zakładu Utylizacji Odpadów Medycznych,
- 1 zadanie obejmujące budowę suszarni słonecznej osadów ściekowych.

W wyniku realizacji przedsięwzięć zakończonych w roku 2016 uzyskano następujące efekty ekologiczne:

- unieszkodliwiono 8 351,27 Mg wyrobów zawierających azbest,
- unieszkodliwiono 2 839,45 Mg odpadów medycznych i weterynaryjnych,
- zakupiono 5 720 szt. pojemników do zbiórki odpadów,
- zakupiono 6 szt. specjalistycznych pojazdów do zbiórki i transportu odpadów,
- ograniczono o 49 062,15 Mg/rok masę składowanych odpadów,
- zrehabilitowano 32,74 ha powierzchni zdegradowanych.

5. Ochrona przyrody.

Mając na uwadze ogromne znaczenie ochrony zasobów przyrodniczych województwa kujawsko-pomorskiego, Wojewódzki Fundusz wsparł finansowo szereg przedsięwzięć z tego zakresu.

W roku 2016 na ochronę przyrody wydatkowano łącznie kwotę 3 460 tys. zł (w tym 590 tys. zł w formie pożyczki), tj. 5,5% całkowitej pomocy finansowej udzielonej przez Wojewódzki Fundusz i 13,2% środków dotacyjnych ogółem.

Dofinansowaniem objęto przedsięwzięcia realizowane głównie przez Regionalną Dyрекcję Ochrony Środowiska w Bydgoszczy w ramach konserwatorskiej ochrony przyrody, tj.:

- czynną ochronę muraw kserotermicznych oraz halofitów w rezerwach przyrody województwa kujawsko-pomorskiego,
- badanie występowania, rozmieszczenia i liczebności populacji ptaków bytujących w rezerwach przyrody Miedzno, Borek, Wielka Kępa, Cisy Staropolskie im. Leona Wyczółkowskiego, Kępa Bazarowa,
- monitoring natężenia spływów kajakowych i analiza wpływu turystyki wodnej na gatunki ptaków stanowiące przedmiot ochrony obszaru Natura 2000 na terenie Bagiennej Doliny Drwęcy PLB040002 (dokumentacja),
- działania interwencyjne polegające m.in. na zapobieganiu szkodom wyrządzanym przez zwierzęta objęte ochroną gatunkową (głównie bobry) oraz szacowanie wyrządzonych szkód.

Ponadto dofinansowano zadania realizowane przez inne podmioty:

- restytucję jesionra ostronosego prowadzoną przez PZW w Toruniu,
- rehabilitację ptaków prowadzoną przez Gostynińsko-Włocławski Park Krajobrazowy,
- restytucję sokoła wędrownego na terenie województwa kujawsko-pomorskiego,
- rewitalizację łąk jako siedlisk gatunków ptaków (realizacja Dyrektywy Ptasiej) na terenie Wdeckiego Parku Krajobrazowego,

- ochronę in situ i ex situ starych odmian drzew owocowych na terenie Zespołu Parków Krajobrazowych Chełmińskiego i Nadwiślańskiego,
- ochronę gatunkową fauny na terenie parków krajobrazowych poprzez tworzenie siedlisk - adaptacja schronu piechoty na zimowisko dla nietoperzy,
- rewaloryzację parków zabytkowych w Lubostroniu, Toruniu, Jastrzębiu (gm. Lipno), Włocławku,
- wykonanie inwentaryzacji oraz zabiegów pielęgnacyjnych i konserwatorskich pomników przyrody i alei pomnikowych na terenie gmin: Gostycyn, Pruszcz, Osie, Świecie, Miasto Inowrocław, Jezewo, Cekcyn, Miasto Bydgoszcz, Miasto Toruń,
- przeciwdziałanie obumieraniu kasztanowców metodą opaskową na terenie Inowrocławia,
- nasadzenia drzew i krzewów na terenie województwa,
- promowanie walorów przyrodniczych i obszarów chronionych województwa poprzez wydawnictwa.

Na podkreślenie zasługuje dofinansowanie zadań mających na celu ochronę i restytucję gatunków ujętych w Czerwonej Księdze Zwierząt tj.: sokoła wędrownego, jasiołta ostronosego.

Ww. zadania służyły poprawie lub zachowaniu obecnego stanu zespołów roślinnych i przywracaniu równowagi biologicznej w ekosystemach. W przypadku obszarów i obiektów prawnie chronionych Wojewódzki Fundusz wspierał finansowo działania bezpośrednie, dające w efekcie poprawę jakości ekosystemów lub dokumentacyjne, stwarzające podstawy do dalszych działań na rzecz ochrony przyrody.

6. Monitoring stanu środowiska.

Monitoring środowiska stanowi system pomiarów, ocen i prognoz stanu środowiska oraz gromadzenia, przetwarzania i rozpowszechniania informacji o środowisku. Gromadzone informacje służą wspomaganie działań na rzecz

ochrony środowiska poprzez systematyczne informowanie organów administracji i społeczeństwa o:

- jakości elementów przyrodniczych (dotrzymywaniu standardów jakości środowiska, obszarów występowania przekroczeń),
- występujących zmianach jakości elementów przyrodniczych (przyczynach zmian).

W 2016 roku na zadania z zakresu monitoringu środowiska przekazano środki finansowe w łącznej kwocie 1 812 tys. zł, co stanowi 2,9% całkowitej pomocy finansowej udzielonej przez Wojewódzki Fundusz i 8,0% kwoty środków dotacyjnych ogółem. Dofinansowaniem objęto następujące zadania w ramach monitoringu środowiska realizowane przez Wojewódzki Inspektorat Ochrony Środowiska w Bydgoszczy:

- monitoring regionalny województwa kujawsko-pomorskiego,
- monitoring środowiska w rejonie zlikwidowanych mogiłników na terenie województwa.

Wojewódzki Inspektorat Ochrony Środowiska uzyskał także wsparcie na doposażenie laboratoriów w aparaturę kontrolno-pomiarową i wykonanie instalacji gazów specjalnych oraz sprzęt pomocniczy, który przyczynia się do zapewnienia wysokiej jakości badań zgodnie z wymogami Unii Europejskiej.

Ponadto Wojewódzki Fundusz dofinansował druk wydawnictwa pt.: *Raport o stanie środowiska województwa kujawsko-pomorskiego w 2015 roku.*

Informacje uzyskane w ramach monitoringu wykorzystywane są przez jednostki administracji rządowej i samorządowej dla potrzeb zarządzania środowiskiem za pomocą takich instrumentów prawnych, jak na przykład: postępowania w sprawie ocen oddziaływania na środowisko, pozwolenia na wprowadzanie do środowiska substancji lub energii, programy i plany ochrony środowiska, plany zagospodarowania przestrzennego.

7. Edukacja ekologiczna.

Edukacja ekologiczna ma na celu kształtowanie i wychowywanie społeczeństwa w duchu poszanowania środowiska przyrodniczego zgodnie z zasadą zrównoważonego rozwoju.

Edukacja ekologiczna przyczynia się do:

- kształtowania świadomości ekologicznej dzieci, młodzieży i dorosłych,
- przygotowania społeczeństwa do realizacji zasad zrównoważonego rozwoju w życiu codziennym,
- dostarczania i wzbogacania wiadomości o środowisku naturalnym w celu podejmowania korzystnych działań na rzecz środowiska,
- wzbogacania wiedzy na temat zagrożeń ekologicznych i kształtowania postaw świadomego przeciwdziałania zagrożeniom,
- rozwijania zainteresowań naukowych i badawczych związanych z przyrodą poprzez aktywne formy samodzielnego dochodzenia do wiedzy,
- promowania walorów przyrodniczych regionu,
- promowania zdrowego stylu życia poprzez kontakt z przyrodą,
- zdobywania wiedzy o swoim regionie i rozwoju więzi emocjonalnych z regionem.

Zgodnie z „Listą przedsięwzięć priorytetowych Wojewódzkiego Funduszu Ochrony Środowiska i Gospodarki Wodnej w Toruniu na rok 2016” w ramach edukacji ekologicznej dofinansowane zostały przede wszystkim programy realizowane przez regionalne i lokalne Centra Edukacji Ekologicznej oraz działania edukacyjne dotyczące ochrony środowiska skierowane do dzieci i młodzieży.

Edukację ekologiczną dofinansowywano w formie dotacji i przekazania środków finansowych. Na ten cel przeznaczono 7 068 tys. zł, co stanowi 11,2% pomocy finansowej udzielonej przez Wojewódzki Fundusz i 32,5% kwoty środków dotacyjnych ogółem.

Dzięki wsparciu finansowemu Wojewódzkiego Funduszu zrealizowano 170 zadań dofinansowanych w formie dotacji oraz 4 w formie przekazania środków finansowych.

W 2016 roku z udziałem środków Wojewódzkiego Funduszu zrealizowane zostały bogate oferty programowe: Chorągwi Kujawsko - Pomorskiej ZHP, Ośrodka Doradztwa Rolniczego w Minikowie, Regionalnego Ośrodka Edukacji Ekologicznej w Przysieku, Stowarzyszenia Kujawsko-Pomorskiego Centrum Edukacji Ekologicznej w Bydgoszczy, Stowarzyszenia TILIA, Włocławskiego Centrum Edukacji Ekologicznej.

Edukacja ekologiczna młodzieży i dzieci oraz dorosłych prowadzona była poprzez:

- realizację programów edukacyjnych,
- zajęcia terenowe na specjalnie przygotowanych ścieżkach dydaktycznych,
- udział w konkursach, olimpiadach, festynach,
- warsztaty ekologiczne,
- wykłady, prelekcje, konferencje i szkolenia,
- zajęcia seminaryjne w formie pogadanek przedmiotowych i dyskusji panelowych,
- zajęcia w pracowniach komputerowych, polegające na wykorzystaniu programów multimedialnych do nauki w obrębie dziedzin związanych z ekologią oraz pracowniach przyrodniczych, chemicznych, mikroskopowych i audiowizualnych,
- gry i zabawy dydaktyczne,
- prezentację filmów, zdjęć i eksponatów.

Dzięki wsparciu finansowemu Wojewódzkiego Funduszu doposażono w:

- sprzęt komputerowy wraz z oprogramowaniem pracownię modelowania zagrożeń chemicznych w wodzie i powietrzu na Uniwersytecie Kazimierza Wielkiego w Bydgoszczy,
- pomoce dydaktyczne w Centrum Edukacji Ekologicznej w Grudziądzu,

- zestaw monitorujący w Kompleksie Edukacyjno – Przyrodniczym w Grudziądzu.

Wojewódzki Fundusz współfinansował w istotnym zakresie zajęcia edukacyjne prowadzone przez parki krajobrazowe województwa kujawsko – pomorskiego. Głównym celem tych zajęć było przekazywanie wiedzy związanej z ochroną przyrody i kształtowaniem środowiska oraz kształcenie umiejętności korzystania z tej wiedzy w praktyce przy jednoczesnym rozwijaniu wrażliwości przyrodniczej i propagowaniu idei proekologicznych kształtujących prawidłowe zachowania wobec środowiska.

Dofinansowywano również działania w zakresie edukacji ekologicznej prowadzone między innymi przez szkoły, specjalistyczne placówki edukacyjne, jednostki samorządu terytorialnego, nadleśnictwa, a także przez liczne organizacje ekologiczne i społeczne.

Ponadto współfinansowano konferencje, seminaria, sympozja i szkolenia realizowane przez administrację samorządową głównie przez Marszałka Województwa Kujawsko-Pomorskiego, organizacje pozarządowe oraz wyższe uczelnie m.in.:

- szkolenia w 60 gminach na temat systemów fotowoltaicznych zorganizowane przez Kujawsko-Pomorska Izbę Rolniczą z/s w Przysieku,
- seminarium naukowo-techniczne pn.: „Budownictwo o niemal zerowym zapotrzebowaniu na ciepło” zorganizowane przez Polskie Zrzeszenie Inżynierów i Techników Sanitarnych Oddział w Toruniu,
- „Cykl warsztatów z zakresu edukacji ekologicznej obejmujących zagadnienie niskiej emisji zanieczyszczeń” zorganizowanych przez Marszałka Województwa Kujawsko - Pomorskiego.

Ważną rolę w edukacji ekologicznej odgrywają wydawnictwa, czasopisma, filmy i audycje radiowe, podejmujące tematykę ochrony środowiska. Wojewódzki Fundusz dofinansował m.in.:

- druk monografii „Zanikanie torfowisk” wydanej przez Instytut Środowiska Rolniczego i Leśnego Polskiej Akademii Nauk,

- produkcję filmów o międzynarodowej drodze wodnej E70, które ukazują możliwości pogodzenia rozwoju gospodarczego z jednoczesnym zachowaniem ochrony środowiska naturalnego i walorów przyrodniczych oraz „Wisła rzeka życia”, który promuje walory przyrodnicze, krajoznawcze i kulturowe Województwa Kujawsko-Pomorskiego poprzez pryzmat rzeki Wisły, do emisji w TV i internecie zrealizowany w trzech wersjach językowych, tj. polskiej, angielskiej i niemieckiej zleconych przez Marszałka Województwa Kujawsko – Pomorskiego oraz cykl programów telewizyjnych Eko – Opcja,

Bardzo popularną formą edukacji ekologicznej były konkursy o tematyce ekologicznej, organizowane głównie przez placówki oświatowe i samorządy. Wojewódzki Fundusz partycypował w zakupie nagród dla laureatów, wyróżnionych i uczestników tych konkursów. Na ten cel wydatkowano 231 tys. zł i zawarto 172 umowy.

8. Poważne awarie.

Dziedzina poważne awarie obejmuje przedsięwzięcia mające na celu zapobieganie zdarzeniom mogącym powodować zagrożenia życia, zdrowia ludzi lub środowiska. Na przedsięwzięcia z tego zakresu Wojewódzki Fundusz wydatkował w 2016 roku 6 220 tys. zł, co stanowiło 9,9% ogółu środków przeznaczonych na ochronę środowiska. W formie dotacji i przekazania środków finansowych udzielono pomocy w wysokości 2 000 tys. zł, co stanowiło 9,2% ogólnej kwoty środków dotacyjnych. W formie pożyczek udzielono dofinansowania w wysokości 4 220 tys. zł, co stanowiło 10,2% ogólnej kwoty środków pożyczkowych.

Środki finansowe na te działania zostały skierowane do jednostek Państwowej Straży Pożarnej, jednostek Ochotniczych Straży Pożarnych z terenu województwa kujawsko - pomorskiego, działających w ramach Krajowego Systemu Ratowniczo – Gaśniczego.

Na sprzęt specjalistyczny Wojewódzki Fundusz przekazał Komendzie Wojewódzkiej Państwowej Straży Pożarnej środki finansowe w kwocie 1 100 tys. zł, Oddział Wojewódzki Związku Ochotniczych Straży Pożarnych otrzymał 900 tys. zł dotacji. Środki te przeznaczono na zakup samochodów do ratownictwa chemiczno - ekologicznego.

Z dofinansowania w formie pożyczek na zakup samochodów z wyposażeniem do ratownictwa chemiczno - ekologicznego dla jednostek Ochotniczych Straży Pożarnych skorzystało dwanaście jednostek samorządu terytorialnego. Na ten cel udzielono pożyczek w łącznej kwocie 4 219 tys. zł. Pomoc w tej formie otrzymały następujące samorządy: Gmina Łasin, Gmina Wąpielsk, Gmina Dębowa Łąka, Gmina Mrocza, Gmina Lipno, Gmina Bobrowo, Gmina Lubicz, Gmina Dąbrowa Chełmińska, Gmina Golub - Dobrzyń, Gmina Sicienko, Gmina Wąbrzeźno i Gmina Lisewo.

9. Pozostałe.

W roku 2016 na pozostałe przedsięwzięcia z zakresu ochrony środowiska Wojewódzki Fundusz przeznaczył 295 tys. zł, co stanowiło 0,5% pomocy udzielonej ogółem i 1,4% środków dotacyjnych.

Kwotę tę przeznaczono między innymi na:

- Wojewódzki Bank Emisji,
- świadczenie usługi eksperta w sprawach związanych z ochroną środowiska,
- opłatę abonamentową do oprogramowania służącego do zarządzania danymi ze sprawozdawczości z zakresu gospodarowania odpadami komunalnymi, wynikającej z ustawy z dnia 13 września 1996 r. o utrzymaniu czystości i porządku w gminach (Dz. U. z 2016 r. poz.250), zakupionego zgodnie z Umową Licencyjną Nr UM_ŚG.273.4.034.2013/288/2013 z dnia 8 maja 2013 r.,
- opis i ocenę oraz wskazanie działań naprawczych stanu przestrzeni województwa kujawsko - pomorskiego, pt. „Ład przestrzenny

w województwie kujawsko - pomorskim. Diagnoza z założeniami programu jego kształtowania”.

Powyższe zadania zostały zrealizowane przez Województwo Kujawsko - Pomorskie.

10. Wspólne mierniki efektów ekologicznych w działalności Wojewódzkiego Funduszu w Toruniu i Narodowego Funduszu w Warszawie.


Na podstawie Wspólnej Strategii Działania Narodowego Funduszu i Wojewódzkich Funduszy Ochrony Środowiska na lata 2013-2016 z perspektywą do 2020 roku ustalono 10 mierników efektywności ekologicznej przedsięwzięć. Wartości planowane i zrealizowane przedstawia poniższa tabela:

Tab. 13

| Lp. | Efekt ekologiczny | Wartość planowana | Wartość zrealizowana |
|-----|--|-------------------|----------------------|
| 1 | Liczba dodatkowych osób korzystających z ulepszonych oczyszczania ścieków | 10 000 RLM | 9 438 RLM |
| 2 | Liczba ludności objętej środkami ochrony przeciwpowodziowej | 40 000 os. | 40 000 os. |
| 3 | Liczba gatunków z czerwonej księgi gatunków zagrożonych, chronionych w wyniku realizacji przedsięwzięć | 2 szt. | 2 szt. |
| 4 | Powierzchnia obszarów, na których przywrócono lub zapewniono ochronę właściwego stanu ekosystemów | 27,6 ha | 27,6 ha |
| 5 | Ograniczenie masy składowanych odpadów | 35 000 Mg/rok | 49 062,15 Mg/rok |
| 6 | Ograniczenie lub uniknięcie emisji dwutlenku węgla (CO ₂) | 9 000 Mg/rok | 10 617,37 Mg/rok |
| 7 | Ograniczenie lub uniknięcie emisji tlenków azotu (NO _x) | 12 Mg/rok | 14,83 Mg/rok |
| 8 | Ograniczenie lub uniknięcie emisji pyłu | 141 Mg/rok | 184,55 Mg/rok |
| 9 | Ograniczenie lub uniknięcie emisji dwutlenku siarki (SO ₂) | 47 Mg/rok | 80,32 Mg/rok |
| 10 | Przepustowość urządzeń/obiektów poddanych modernizacji | 40 000 RLM | 44 465 RLM |

Reasumując stwierdza się, że założone w Planie działalności Wojewódzkiego Funduszu na 2016 mierniki efektów ekologicznych zostały

osiągnięte z wyłączeniem Liczby dodatkowych osób korzystających z ulepszanego oczyszczania ścieków. Przyczyną tego stanu była mała aktywność inwestorów w zakresie realizacji zadań dotyczących ochrony wód spowodowana m.in. oczekiwaniem na uruchomienie programów unijnych.



VI. Kontrola wykorzystania pożyczek i dotacji przyznanych ze środków Wojewódzkiego Funduszu.

Celem przeprowadzanych w roku 2016 kontroli było zbadanie i ocena prawidłowości wykorzystania dofinansowania ze środków Wojewódzkiego Funduszu Ochrony Środowiska i Gospodarki Wodnej w Toruniu na przedsięwzięcia w zakresie ochrony środowiska.

Kontrole odbywały się zgodnie z *Regulaminem wykonywania kontroli przez pracowników WFOŚiGW*. Zakres kontroli ustalano indywidualnie dla każdego przedsięwzięcia. Uzależniony był on od dziedziny przedsięwzięcia, związanych z nim efektów ekologicznych, wielkości dofinansowania udzielonego przez Wojewódzki Fundusz, bądź etapu realizacji.

Przeprowadzając kontrolę brano pod uwagę przepisy prawa oraz wewnętrzne uregulowania obowiązujące w Wojewódzkim Funduszu.

Ogółem przeprowadzono 92 kontrole przedsięwzięć dofinansowywanych lub planowanych do dofinansowywania ze środków Wojewódzkiego Funduszu. Kontrolowano między innymi:

- zgodność realizacji zakresu rzeczowego z harmonogramami rzeczowo-finansowymi będącymi załącznikami do umów z Wojewódzkim Funduszem,
- zaawansowanie rzeczowe przedsięwzięć, ze szczególnym zwróceniem uwagi na dotrzymanie terminów umownych, osiągnięcia planowanych efektów rzeczowych i ekologicznych,
- wielkość osiągniętych w wyniku realizacji zadania efektów ekologicznych i rzeczowych w odniesieniu do planowanych na etapie zawierania umowy,
- terminowość przekazywania środków finansowych Wojewódzkiego Funduszu na rzecz wykonawców robót,
- realizację innych postanowień wynikających z zawartych umów.

W ujęciu dziedzinowym struktura przeprowadzonych kontroli była następująca:

- ochrona wód – 24 kontrole zadań dotyczących modernizacji i rozbudowy obiektów oczyszczalni ścieków, budowy oczyszczalni przyzagrodowych, budowy systemów kanalizacji sanitarnej i deszczowej,
- ochrona powierzchni ziemi - 8 kontroli zadań polegających na usuwaniu, transporcie i unieszkodliwieniu azbestu, tworzeniu systemów zbiórki i transportu odpadów,
- gospodarka wodna - 15 kontroli zadań dotyczących ochrony przeciwpowodziowej, rozbudowy stacji uzdatniania wody, sieci wodociągowych z przyłączami,
- ochrona powietrza - 31 kontroli zadań z zakresu termomodernizacji budynków, likwidacji niskiej emisji, odnawialnych źródeł energii,
- edukacja ekologiczna - 12 kontroli zadań z zakresu realizacji programów edukacji ekologicznej,
- ochrona przyrody – 1 kontrola zadania w zakresie rozliczenia końcowego przedsięwzięcia polegającego na restytucji zwierzyny drobnej,
- pozostałe – 1 kontrola zadania realizowanego w ramach przedsięwzięcia pn. „Przywrócenie równowagi ekologicznej na terenach gmin województwa kujawsko-pomorskiego w związku z budową autostrady A1 w latach 2011-2015”.

Po zakończeniu kontroli każdorazowo omawiano jej wyniki z kierownikiem kontrolowanej jednostki lub z osobą przez niego upoważnioną. W przypadku wystąpienia nieprawidłowości zobowiązywano kontrahenta do usunięcia stwierdzonych uchybień.

W omawianym okresie wszystkie protokoły z kontroli zostały podpisane przez kierowników kontrolowanych jednostek bez zastrzeżeń.

Poza kontrolami terenowymi na bieżąco w siedzibie Wojewódzkiego Funduszu sprawdzano:

- kompletność i wartość merytoryczną złożonych dokumentów niezbędnych do podjęcia decyzji przez Zarząd o udzieleniu promesy bądź zatwierdzeniu dofinansowania przez Zarząd lub Radę Nadzorczą,
- kompletność i wartość merytoryczną wniosków o umorzenie,
- sytuację finansową przedsiębiorców korzystających z pożyczek,
- dopuszczalność pomocy publicznej dla przedsiębiorców,
- wnioski o uruchomienie środków finansowych, sprawozdania końcowe z realizacji zadania i inne.

W zdecydowanej większości przypadków zadania były realizowane zgodnie z zapisami umowy z Wojewódzkim Funduszem. Do najczęściej stwierdzanych w czasie przeprowadzanych kontroli nieprawidłowości i uchybień należały:

- brak informacji o dofinansowaniu zadań ze środków Wojewódzkiego Funduszu zgodnie z zasadami oznakowania przedsięwzięć,
- niedotrzymanie terminów osiągnięcia efektu ekologicznego lub efektu rzeczowego zadania.

W związku ze stwierdzonymi nieprawidłowościami w trakcie realizacji zadań dofinansowywanych ze środków Wojewódzkiego Funduszu w Toruniu, Zarząd Wojewódzkiego Funduszu podejmował stosowne decyzje i działania. Podejmowano między innymi decyzje o zaakceptowaniu zmian zakresów rzeczowych i terminów zakończenia realizacji przedsięwzięć po upływie terminów umownych, wyrażeniu zgody na przedłużenie terminów zakończenia zadań i osiągnięcia efektów ekologicznych, a także o aneksowaniu umów.

W okresie sprawozdawczym przeprowadzono również kontrole dotyczące realizacji projektów z udziałem środków unijnych w ramach Programu Operacyjnego Infrastruktura i Środowisko.

VII. Audyt wewnętrzny.

W Wojewódzkim Funduszu Ochrony Środowiska i Gospodarki Wodnej w Toruniu audyt wewnętrzny jest realizowany na podstawie art. 274, ust. 4 ustawy o finansach publicznych. Zgodnie z przepisami aktów normatywnych, audyt wewnętrzny w Wojewódzkim Funduszu stanowi element systemu kontroli zarządczej, a zarazem jest narzędziem do oceny jej funkcjonowania.

Audytor wewnętrzny zgodnie z Planem audytu na rok 2016, który został sporządzony w uzgodnieniu z Prezesem Zarządu, przeprowadził:

- zadania audytowe:
 - Bezpieczeństwo informacji;
 - Kompletność danych w systemie informatycznym w zakresie umów dotacji i pożyczek zawartych w latach 2013-2015;
 - Prosument-realizacja programu;
- audyty sprawdzające wykonanych zaleceń dotyczących zadań audytowych:
 - Bezpieczeństwo informacji;
 - Kompletność danych w systemie informatycznym w zakresie umów dotacji i pożyczek zawartych w latach 2013-2015.

W ramach czynności doradczych audytor brał udział między innymi w procesie przygotowania i przeprowadzenia samooceny kontroli zarządczej oraz w opracowaniu nowych procedur i aktualizacji już istniejących. Samoocena kontroli zarządczej jest procesem, w wyniku którego pracownicy dokonują oceny funkcjonowania kontroli zarządczej w Wojewódzkim Funduszu, tym samym samoocena stanowi dla Prezesa Zarządu istotne źródło informacji do sporządzenia oświadczenia o stanie kontroli zarządczej za dany rok.

Celem przeprowadzenia zadań audytowych oraz czynności doradczych było przede wszystkim zapewnienie Prezesa Zarządu o prawidłowości wykonywanych czynności, zwiększenie efektywności kontroli zarządczej,

zapewnienie o prawidłowości działania, jak również zwiększenie bezpieczeństwa zasobów.



VIII. Informacja dotycząca działań związanych z wykorzystaniem środków pochodzących z Unii Europejskiej.

Wojewódzki Fundusz na podstawie Porozumienia w sprawie realizacji Programu Operacyjnego „Infrastruktura i Środowisko” dla priorytetów: I – *Gospodarka wodno – ściekowa* i II – *Gospodarka odpadami i ochrona powierzchni ziemi* (projekty o wartości do 25 mln euro), zawartego 25 czerwca 2007 r. z Ministrem Środowiska (Instytucja Pośrednicząca), wykonywał jako Instytucja Wdrażająca (Instytucja Pośrednicząca II stopnia) zadania w zakresie: prowadzenia kontroli projektów (w tym procedur zawierania umów i wniosków o płatność); monitorowania i sprawozdawczości; zarządzania finansowego i rozliczania projektu; informacji i promocji.

W ramach I priorytetu PO IiŚ – *Gospodarka wodno - ściekowa* Wojewódzki Fundusz w Toruniu aneksował w 2016 roku trzy spośród wszystkich szesnastu zawartych umów o dofinansowanie projektów. Zawarto łącznie sześć aneksów, które dotyczyły m.in. zmiany wskaźników rezultatu i terminów osiągnięcia efektów ekologicznych.

Pod względem rzeczowym w roku sprawozdawczym udokumentowano wybudowanie 39,74 km sieci kanalizacji sanitarnej oraz zmodernizowanie pięciu oczyszczalni ścieków.

W 2016 roku w ramach I Priorytetu PO IiŚ weryfikowano i zatwierdzono piętnaście wniosków o płatność o łącznej wartości 27 445 tys. zł. Wśród nich zatwierdzono osiem wniosków o płatność końcową dla niżej wymienionych projektów:

- „Budowa kanalizacji sanitarnej w m. Rożno - Parcele, Stawki, Łazieniec i Odolion gm. Aleksandrów Kujawski” - projekt zrealizowany przez Gminę Aleksandrów Kujawski,
- „Modernizacja Oczyszczalni Ścieków KAPUŚCISKA w Bydgoszczy” - projekt zrealizowany przez Chemwik Sp. o.o. w Bydgoszczy,

- „Budowa kanalizacji sanitarnej w miejscowości Lisi Ogon i Łochowo - etap III” - projekt zrealizowany przez Gminę Białe Błota,
- „Budowa kanalizacji oraz modernizacja oczyszczalni ścieków na terenie agl. Aleksandrów Kujawski” - projekt realizowany przez Przedsiębiorstwo Gospodarki Komunalnej i Wodociągowej Sp. z o.o. w Aleksandrowie Kujawskim,
- „Modernizacja gospodarki ściekowej w Aglomeracji Sępólno Krajeńskie” - projekt realizowany przez Zakład Gospodarki Komunalnej Sp. z o.o. w Sępólnie Krajeńskim,
- „Uporządkowanie gospodarki ściekowej w Aglomeracji Barcin” - projekt realizowany przez Przedsiębiorstwo Produkcyjno-Usługowe "WODBAR" Sp. z o.o. w Barcinie,
- „Przebudowa i rozbudowa części biologicznej oczyszczalni ścieków w Wąbrzeźnie” - projekt realizowany przez Miejski Zakład Energetyki Ciepłej Wodociągów i Kanalizacji Sp. z o.o. w Wąbrzeźnie,
- „Przygotowanie dokumentacji dla realizacji zadań w ramach Projektu Gospodarka wodno-ściekowa na terenie aglomeracji Toruń - III etap” - projekt realizowany przez Toruńskie Wodociągi Sp. z o.o.

Na wniosek Wojewódzkiego Funduszu przekazano beneficjentom I Priorytetu PO IiŚ dofinansowanie w wysokości 10 965 tys. zł.

W ramach II priorytetu PO IiŚ – Gospodarka odpadami i ochrona powierzchni ziemi Wojewódzki Fundusz w Toruniu zawarł w 2016 r. jedną umowę o dofinansowanie projektu w ramach działania 2.1 Kompleksowe przedsięwzięcia z zakresu gospodarki odpadami komunalnymi ze szczególnym uwzględnieniem odpadów niebezpiecznych. Umowa została zawarta z Przedsiębiorstwem Gospodarki Komunalnej "SANIKO" Sp. z o.o. we Włocławku, po pozytywnym zakończeniu oceny wniosku znajdującego się na Liście projektów indywidualnych.

Ponadto w ramach II priorytetu PO IiŚ Wojewódzki Fundusz w Toruniu aneksował w 2016 roku dwie spośród trzech zawartych przed rokiem 2016 umów o dofinansowanie. Zawarto łącznie trzy aneksy, które

dotyczyły m.in. zmiany terminu zakończenia inwestycji oraz urealnienia kosztów projektu i wartości dofinansowania.

Pod względem rzeczowym w roku sprawozdawczym udokumentowano rozbudowę jednego zakładu zagospodarowania odpadów oraz rekultywację 16,44 ha terenów poprzemysłowych i 29 byłych składowisk odpadów.

W 2016 roku w ramach II Priorytetu PO IiŚ weryfikowano i zatwierdzono sześć wniosków o płatność o łącznej wartości 9 765 tys. zł. Wśród nich zatwierdzono trzy wnioski o płatność końcową dla niżej wymienionych projektów:

- „Rekultywacja składowisk odpadów w województwie kujawsko-pomorskim na cele przyrodnicze” - projekt zrealizowany przez Województwo Kujawsko-Pomorskie,
- „Budowa instalacji do biologicznego przetwarzania odpadów, na terenie RZUOK w Machnaczy” - projekt zrealizowany przez Przedsiębiorstwo Gospodarki Komunalnej "SANIKO" Sp. z o.o. we Włocławku,
- „Rekultywacja terenów przemysłowych po P.P. Nasycalnia Podkładów Kolejowych w Solcu Kujawskim” - projekt zrealizowany przez Gminę Solec Kujawski.

Na wniosek Wojewódzkiego Funduszu przekazano beneficjentom II priorytetu PO IiŚ dofinansowanie w wysokości 6 327 tys. zł.

W 2016 r. Wojewódzki Fundusz przeprowadził 50 kontroli projektów dofinansowanych ze środków unijnych w ramach I i II priorytetu POIiŚ, z tego:

- 3 kontrole (z tego: 2 kontrole na zakończenie projektu, 1 kontrolę w trakcie realizacji projektu),
- 17 kontroli procedur zawierania umów dla zadań objętych projektem,
- 9 kontroli na zakończenie realizacji projektu na dokumentach,
- 21 kontroli wniosków beneficjentów o płatność.

Czynności kontrolne były prowadzone na miejscu realizacji projektów oraz na dokumentach w siedzibie Wojewódzkiego Funduszu.

Wojewódzki Fundusz na podstawie umowy dotacji celowej zawartej ze Skarbem Państwa-Ministrem Środowiska otrzymał dofinansowanie wydatków poniesionych w 2016 r. w związku z realizacją zadań Instytucji Wdrażającej PO IiŚ na działania związane z zamykaniem POIiŚ w łącznej kwocie 312 tys. zł.

W roku 2016 Wojewódzki Fundusz w Toruniu został Beneficjentem Projektu grantowego pn. „Wsparcie rozwoju Punktów Selektywnego Zbierania Odpadów komunalnych na terenie województwa kujawsko-pomorskiego w latach 2016-2018” współfinansowanego z Europejskiego Funduszu Rozwoju Regionalnego w ramach Regionalnego Programu Operacyjnego Województwa Kujawsko-Pomorskiego na lata 2014-2020.

Wojewódzki Fundusz w Toruniu złożył w lutym 2016 roku wniosek o dofinansowanie w ramach ogłoszonego przez Instytucję Zarządzającą RPO WK-P konkursu. Po pozytywnym rozpatrzeniu wniosku przez IZ zawarta została w lipcu 2016 r. umowa o dofinansowanie Projektu grantowego.

Projekt ten polega na udzielaniu przez Wojewódzki Fundusz w Toruniu grantów na wsparcie inwestycji w infrastrukturę niezbędną do zapewnienia kompleksowej gospodarki odpadami komunalnymi w regionie, w tym budowę i rozbudowę punktów selektywnego zbierania odpadów komunalnych (PSZOK) oraz na realizacji działań informacyjnych i edukacyjnych.

Celem realizacji projektu jest m.in. ograniczenie wytwarzania odpadów komunalnych, zwiększenie selektywnej zbiórki odpadów czemu ma służyć wsparcie 30 Punktów Selektywnego Zbierania Odpadów Komunalnych na terenie gmin – grantobiorców biorących udział w projekcie oraz przeprowadzenie kompleksowej kampanii edukacyjno-informacyjnej w zakresie zapobiegania powstawaniu odpadów skierowanej do mieszkańców województwa kujawsko-pomorskiego.

Całkowita wartość projektu wynosi 30 680 tys. zł, a wysokość dofinansowania ze środków EFRR wynosi 20 954 tys. zł.